



Φωνολογική
Αποκατάσταση
Κ κ



K K



ΚΟΤΑ

Ακουστική αναγνώριση του φωνήματος στόχου.

Κάθε φορά που θα ακούς τη φωνούλα «κ», θα σηκώνεις το ταμπελάκι σου ψηλά.

κ	α	λ	κ	σ	ρ	η	κ
χ	κ	σ	γ	χ	κ	λ	γ
ς	γ	κ	σ	κ	θ	ρ	σ
κ	κ	π	κ	ς	γ	κ	κ
χ	τ	κ	χ	ρ	ψ	γ	ς
τ	ς	ς	λ	κ	μ	τ	χ
κ	κ	σ	σ	χ	κ	κ	σ
κ	χ	κ	ρ	σ	π	χ	κ
ο	γ	λ	ψ	λ	σ	γ	χ

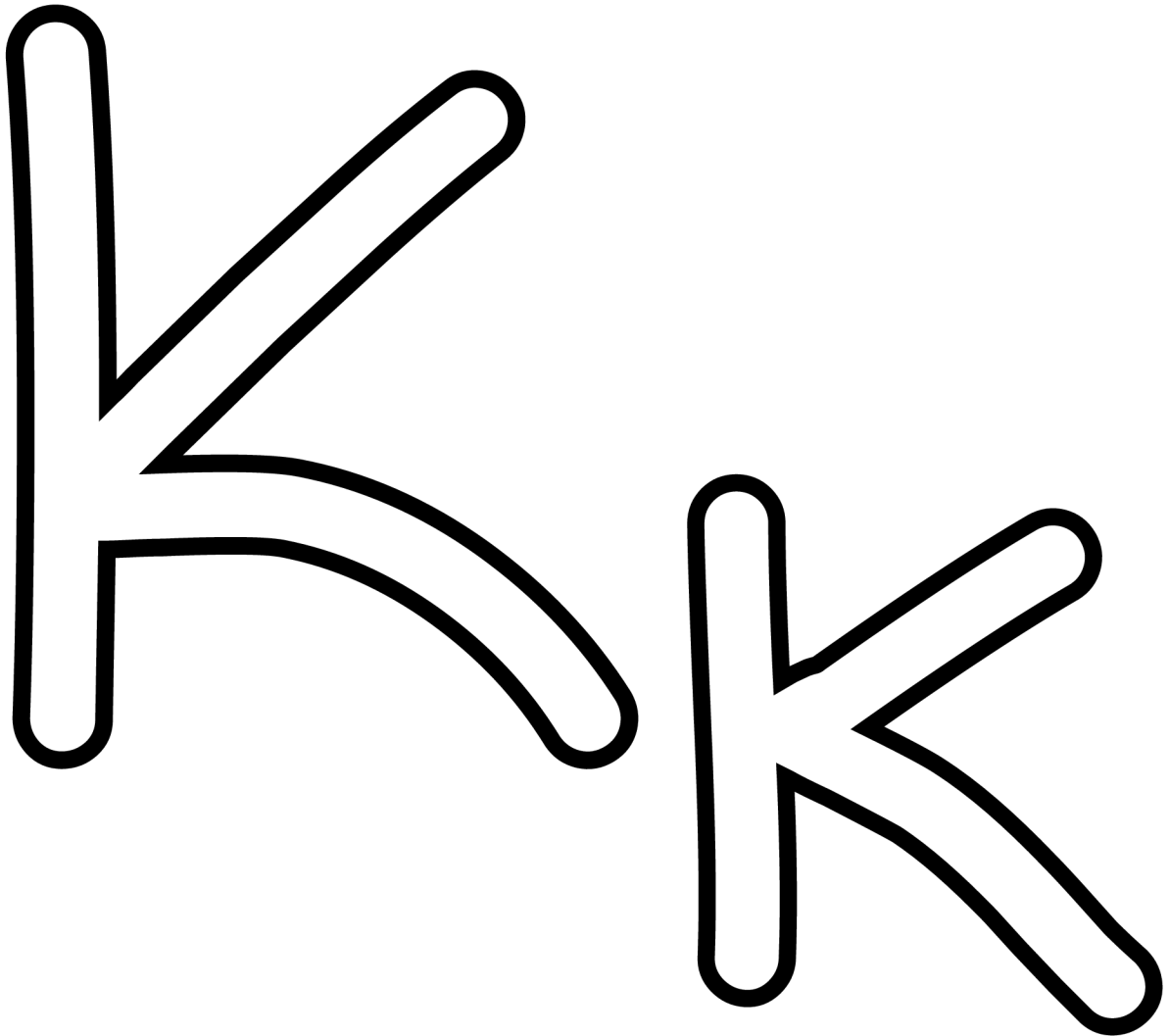
Εντοπισμός του φωνήματος στόχου.

Κύκλωσε τις εικόνες που αρχίζουν
από τη φωνούλα «κ».



Οπτική αναγνώριση του φωνήματος στόχου.

Χρωμάτισε το «Κ» με πράσινο χρώμα και
το «κ» με κόκκινο χρώμα.



Οπτική αναγνώριση του φωνήματος στόχου.

Κύκλωσε το γράμμα «κ» με κόκκινο χρώμα.

Σ Κ Γ Α Τ Κ Α Ο Λ Π Τ Κ Τ Π
Α Ε Ρ Τ Υ Θ Μ Ω Χ Ψ Σ Δ Κ Ι
Υ Η Ξ Κ Λ Π Θ Μ Η Κ Θ Π Τ Λ
Μ Ν Χ Ψ Δ Κ Τ Υ Ο Π Σ Ε Ρ
Κ Τ Υ Η Γ Ω Β Ν Μ Κ Υ Λ Τ Α
Ε Ο Η Ι Κ Ω Φ Χ Ψ Γ Κ Τ Λ Δ
Λ Τ Κ Υ Π Α Τ Ξ Τ Κ Τ Α Χ Ω
Μ Η Τ Κ Υ Π Α Ρ Τ Τ Λ Υ Ξ Α
Μ Ν Τ Κ Τ Χ Ω Ξ Κ Δ Σ Ε Ψ
Ω Ζ Λ Π Τ Κ Υ Κ Ι Ο Τ Κ Υ Μ
Ν Τ Υ Λ Κ Υ Α Ψ Α Δ Ρ Π Κ Τ

Οπτική αναγνώριση του φωνήματος στόχου.

Κύκλωσε το γράμμα «κ» με κόκκινο χρώμα.

Ατοαγκταπλψμαρτο
κνιυμυνκταχωνηκτ
πατσροσκτλπακτμζ
ωντκοπτκατλπαεθυ
θικυμβααεροερκτκ
τπλμνβωχεδερτυκτ
ξαμζχψκτηνβμκτυν
αφτκουπνυκτασερτ
γφυθηφχψγκυπλαμ
ωντξψτζκτξμζαπιε

Γραφή του φωνήματος στόχου.

Γράψε το γράμμα «Κ, κ».

Κ

Κ

Κ

Κ

Κ

Κ

Ακουστική αναγνώριση του φωνήματος στόχου.

Κάθε φορά που θα ακούς τη φωνούλα «κ»,
στις **συλλαβές** που θα λέω, θα σηκώνεις το
ταμπελάκι σου ψηλά.

κα	ρα	σι	γι	ξα	γο
ζα	κε	κο	κι	κε	κο
κα	χε	κου	ξα	γα	γι
κι	κο	ξα	βε	βε	κε
τε	γου	γο	κο	κι	γι
βε	σε	κα	βι	ξα	τε
κε	ξι	γα	γε	γα	κο
σε	κου	σα	κι	ξι	βα

Σύνθεση συλλαβών του φωνήματος -στόχου

Γράψε τη συλλαβή που σχηματίζεται και διάβασέ τη δυνατά.

Κ	Α	Κ	Ο	Κ	Ε	Κ	Ι
□		□		□		□	

Κ	Η	Κ	Υ	Κ	Ω	Κ	ΟΥ
□		□		□		□	



Σύνθεση συλλαβών του φωνήματος -στόχου

Γράψε τη συλλαβή που σχηματίζεται και διάβασέ τη δυνατά.

κ	α	κ	ο	κ	ε	κ	ι
□		□		□		□	

κ	η	κ	υ	κ	ω	κ	ου
□		□		□		□	



Οπτική αναγνώριση του φωνήματος στόχου.

Κύκλωσε τις συλλαβές που έχουν
το γράμμα «κ».

κα

ξε

βι

κυ

σο

κω

ζα

κι

κου

σε

κι

γε

κα

σο

γι

ξο

ξα

σα

γι

ξε

κο

θε

βο

σι

ξε

σι

ζε

γο

σε

ψα

κε

βε

κη

κω

πε

κυ

γε

γι

σι

συ

κο

λα

δε

σε

βα

γου

ξυ

κα

Ανάγνωση συλλαβών του φωνήματος στόχου (ΣΦ).

Διάβασε γρήγορα τις συλλαβές του «κ».

κα → κε → κα → κλ → κο → κη

κλ ← κυ ← κε ← κυ ← κα ← κω

κου → κε → κα → κε → κο




κου

κε ← κα ← κυ ← κω ← κυ



Συμπλήρωση συλλαβών του φωνήματος στόχου.


Συμπλήρωσε τη συλλαβή που λείπει για να σχηματίσεις τη λέξη. Βάλε τόνο στις λέξεις.




__ρι




__φες




__τα



__μα



___τι



__κῆος



γῆυ__



__τσι__



φα__ῆος



γερα__



μουστα__



μπρο__ῆο

Οπτική αναγνώριση του φωνήματος στόχου.

Διάβασε και κύκλωσε τις λέξεις που έχουν
το γράμμα «κ».

κότα

ξύνω

γάτα

ψήνω

καράβι

γίδα

κύκλος

ψάρι

κέρμα

κούτα

τάξη

κηλίδα

τραγουδι

κεράσια

κύμα

μοκέτα


καλαμπόκι

Γραφή λέξεων του φωνήματος στόχου
με οπτικό βοήθημα (αρχική θέση).
Γράψε τις λέξεις που δείχνουν οι εικόνες.






















Γραφή λέξεων του φωνήματος στόχου
με οπτικό βοήθημα (μεσαία - τελική θέση).
Γράψε τις λέξεις που δείχνουν οι εικόνες.








----- ✓













Σύνθεση λέξεων του φωνήματος στόχου.

Βάλε τις συλλαβές σωστά για να σχηματίσεις
λέξεις. Βάλε τόνο στις λέξεις.

κε
κι
ρα

τα
κε
ρα

κα
πες
να

κο
ρα
κο
κι

Σύνθεση λέξεων του φωνήματος στόχου.

Βάλε τις συλλαβές σωστά για να σχηματίσεις
λέξεις. Βάλε τόνο στις λέξεις.

λου
κου
ρι

λα
πε
κο

φα
κε
λι

λο
κυ
κο
θι

Σύνθεση λέξεων του φωνήματος στόχου.

Βάλε τις συλλαβές σωστά για να σχηματίσεις
λέξεις. Βάλε τόνο στις λέξεις.

κα
να
ζα
κι

δου
να
κου
κι

μω
κι
α
λι

φε
κα
δα
κι

Ανάγνωση προτάσεων με λέξεις του
φωνήματος στόχου.

Διάβασε τις προτάσεις δυνατά και
κύκλωσε όλα τα «κ, κ».

- Η Κατερίνα είναι κοπέλα.
- Πού είναι η κοτούλα;
- Ο Κίμων είναι καλός μαθητής.
- Στη φάρμα είδα κασίκες, κουνέλια και κότες.
- Ο κύκλος είναι κόκκινος.
- Το καλοκαίρι τρώω κεράσια.
- Θέλω στον καφέ μου ένα καλαμάκι.
- Το γεράκι είναι άγριο ζώο.
- Η Κορίνα φοράει καφέ ζακέτα.
- Πώς ήταν το κέικ;
- Πότε θα πάμε στη Κεφαλονιά;
- Πού είναι το κουτάβι;
- Ο κήπος είναι γεμάτος κούτσουρα.
- Το βράδυ έχει πολλά κουνούπια.
- Στην Κοζάνη κάνει πολύ κρύο.

Γραφή προτάσεων με λέξεις του
φωνήματος στόχου.

Γράψε τις προτάσεις που θα ακούσεις
(επιλογή από προηγούμενη σελίδα).

Ανάγνωση κειμένου με λέξεις του
φωνήματος στόχου.

Διάβασε το κείμενο δυνατά και
κύκλωσε όλα τα «κ, κ».

Η Κατερίνα και ο Κίμων γράφουν λέξεις που ξεκινούν ή έχουν μέσα τους το γράμμα <<κ>>. Όποιος γράψει τις περισσότερες, κερδίζει. Η Κατερίνα έγραψε: κεράκι, κουνάβι, κουκουβάγια, κεράσι, καλαθούνα, κούνια, κούκλα, κουβέρτα, καλαμπόκι, ζακέτα, καθηγητής, καλοκαίρι, σακάκι και κιβώτιο. Ο Κίμων έγραψε: Κοζάνη, καλαμάκι, καλαμάρι, κύμα, πορτοκάλι, караβάκι, καταγιίδα, λουκέτο, λεκάνη, κουδουνάκι, ρακέτα, κουκουνάρι, ποντίκι και κιθάρα. Ποιος έγραψε τις πιο πολλές λέξεις ;

Ανάγνωση κειμένου με λέξεις του
φωνήματος στόχου.


Συμπλήρωσε τις λέξεις που λείπουν.

Η _____ και ο _____ γράφουν
λέξεις που ξεκινούν ή έχουν μέσα
τους το γράμμα <<κ>>. Όποιος γράψει
τις περισσότερες, κερδίζει. Η
Κατερίνα έγραψε: _____, κουνάβι,
κουκουβάγια, _____, καθαθούνα,
κούνια, κούκλα, _____, καλαμπόκι,
_____, καθηγητής, καλοκαίρι, _____
και κιβώτιο. Ο Κίμων έγραψε: Κοζάνη,
_____, καλαμάρι, _____, πορτοκάλι,
καραβάκι, καταιγίδα, λουκέτο, λεκάνη,
κουδουνάκι, _____, κουκουνάρι,
ποντίκι και _____. Ποιος έγραψε τις
πιο πολλές λέξεις ;

Γραφή λέξεων του φωνήματος στόχου.


Γράψε 5 λέξεις που ξεκινούν από «κ».

Γράψε 5 λέξεις που έχουν μέσα τους το «κ».



Γραφή λέξεων του φωνήματος στόχου.

Ζωγράφισε μια εικόνα που
να περιέχει το «κ».



Το παρόν αρχείο αποτελεί πνευματική ιδιοκτησία του
blog LearningCornerandCrafts.com
και προορίζεται μόνο για προσωπική χρήση.

ΑΠΑΓΟΡΕΥΕΤΑΙ η αναδημοσίευση, η αναπαραγωγή,
ολική, μερική ή περιληπτική απόδοση του περιεχομένου
του παρόντος, χωρίς προηγούμενη γραπτή άδεια. Αν
θέλετε να το κοινοποιήσετε μπορείτε να αντιγράψετε
τον ανάλογο σύνδεσμο από την ιστοσελίδα κι όχι την
απευθείας παράθεση των εγγράφων.

Για οτιδήποτε θελήσετε παρακαλώ πολύ επικοινωνήστε
μαζί μου στο learningcornerandcrafts@gmail.com

