


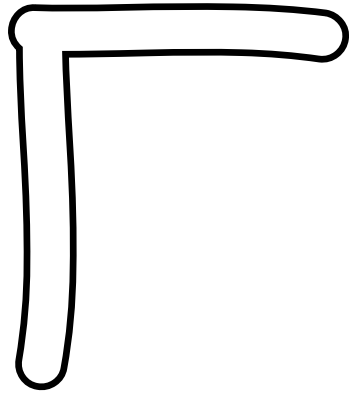


# Φωνολογική Αποκατάσταση

Γ γ





γ ρά τ α



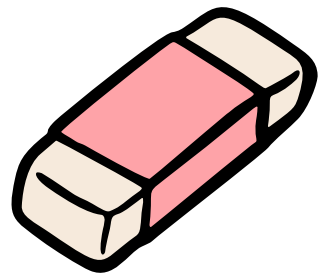



Ακουστική αναγνώριση του φωνήματος στόχου.

Κάθε φορά που θα ακούς τη φωνούλα «γ», θα σηκώνεις το ταμπελάκι σου ψηλά.

γ	α	λ	γ	σ	ρ	η	σ
χ	κ	σ	γ	γ	ε	λ	γ
ξ	γ	ξ	σ	ε	θ	ρ	σ
χ	σ	π	σ	ξ	γ	σ	κ
γ	χ	γ	χ	ρ	ψ	γ	ς
ε	ς	ξ	λ	ς	μ	χ	χ
κ	σ	σ	σ	χ	γ	κ	σ
σ	χ	κ	ρ	σ	π	γ	κ
ο	γ	λ	ψ	λ	σ	γ	χ

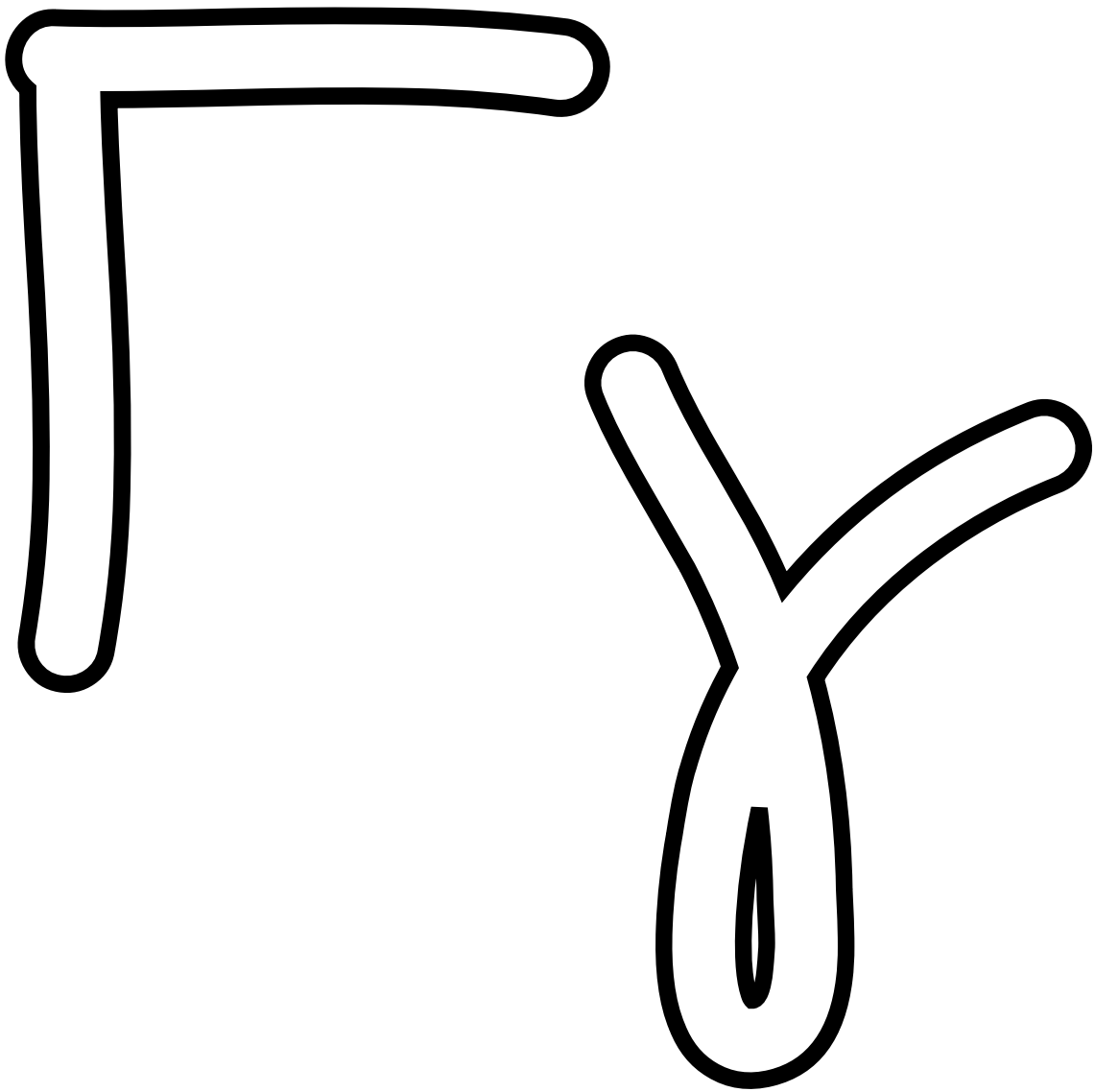
Εντοπισμός του φωνήματος στόχου.

Κύκλωσε τις εικόνες που αρχίζουν  
από τη φωνούλα «γ».



Οπτική αναγνώριση του φωνήματος στόχου.

Χρωμάτισε το «Γ» με πράσινο χρώμα και  
το «γ» με κόκκινο χρώμα.



Οπτική αναγνώριση του φωνήματος στόχου.

Κυκλώσε το γράμμα «Γ» με κόκκινο χρώμα.

Σ Β Π Γ Ρ Γ Γ Σ Λ Ψ Γ Η Α Ζ  
Α Η Ψ Γ Ξ Α Π Γ Ε Τ Γ Ι Ξ Ψ  
Α Γ Η Ξ Γ Λ Γ Α Π Γ Ε Ρ Ι Ξ  
Σ Α Γ Λ Π Ξ Α Ν Σ Π Γ Η Ξ Α  
Ν Ψ Σ Γ Σ Χ Γ Δ Α Π Λ Δ Γ  
Ψ Η Γ Σ Γ Ο Ε Γ Τ Χ Γ Α Δ Η  
Φ Η Γ Ν Κ Ο Ε Ο Γ Η Ξ Π Χ Α  
Φ Γ Σ Τ Γ Η Ζ Σ Δ Γ Μ Φ Η  
Φ Γ Σ Ψ Γ Ι Ρ Τ Ξ Λ Π Σ Ζ Ψ  
Ο Φ Σ Ζ Ψ Φ Σ Ζ Σ Δ Τ Σ Π  
Δ Ξ Λ Π Μ Ν Η Φ Σ Χ Ψ Ο Ν

Οπτική αναγνώριση του φωνήματος στόχου.

Κύκλωσε το γράμμα «γ» με κόκκινο χρώμα.

γ λ γ α η ψ τ γ λ α τ γ χ φ ξ δ  
κ α ε ο η γ π σ γ γ τ γ ρ α μ ψ  
σ α ο σ γ α ω γ ε σ γ χ γ ξ γ  
σ ζ ψ γ σ ω γ ρ ξ γ ο ε η γ φ  
χ ψ ω γ θ φ ξ σ ρ γ ε σ ψ ζ ξ  
γ φ χ γ ξ σ π γ λ α γ σ η γ σ ο  
ε ν μ γ ο τ γ η σ ξ κ π λ τ σ ξ  
ζ α γ ξ σ γ ζ σ γ ρ γ δ ρ τ ι ξ  
σ η π τ γ ρ μ γ ψ τ ε δ γ σ φ γ  
ξ σ χ ψ ω γ σ μ γ ξ γ σ π η ι τ

Γραφή του φωνήματος στόχου.

Γράψε το γράμμα «Γ, γ».

Γ

Γ

Γ

γ

γ

γ

Ακουστική αναγνώριση του φωνήματος στόχου.

Κάθε φορά που θα ακούς τη φωνούλα «γ»,  
στις **συλλαβές** που θα λέω, θα σηκώνεις το  
ταμπελάκι σου ψηλά.

γα	ρα	σι	γι	ξα	γο
ζα	γε	σο	λι	λε	θο
γα	χε	γου	ξα	γα	γι
γι	κο	ξα	βε	βε	δε
τε	γου	γο	γο	σι	γι
βε	σε	κα	βι	ξα	τε
γε	ξι	γα	γε	γα	γο
σε	γου	σα	γι	ξι	βα

# Σύνθεση συλλαβών του φωνήματος -στόχου

Γράψε τη συλλαβή που σχηματίζεται και διάβασέ τη δυνατά.

Γ	Α	Γ	Ο	Γ	Ε	Γ	Ι
┆┆		┆┆		┆┆		┆┆	
□		□		□		□	

Γ	Η	Γ	Υ	Γ	Ω	Γ	ΟΥ
┆┆		┆┆		┆┆		┆┆	
□		□		□		□	



# Σύνθεση συλλαβών του φωνήματος -στόχου

Γράψε τη συλλαβή που σχηματίζεται και διάβασέ τη δυνατά.

γ	α	γ	ο	γ	ε	γ	ι
□		□		□		□	

γ	η	γ	υ	γ	ω	γ	ου
□		□		□		□	



Οπτική αναγνώριση του φωνήματος στόχου.

Κύκλωσε τις συλλαβές που έχουν  
το γράμμα «γ».

γα

ξε

βι

γε

σο

ζα

ζα

γι

σου

σε

ζι

γε

γα

σο

γι

ξο

ξα

σα

γι

ξε

θο

θε

βο

σι

ξε

σι

ζε

γο

σε

ψα

ψε

βε

ρι

σω

πε

γι

γε

γι

σι

συ

σο

θα

δε

σε

βα

γου



ξυ

γα

Ανάγνωση συλλαβών του φωνήματος στόχου (ΣΦ).


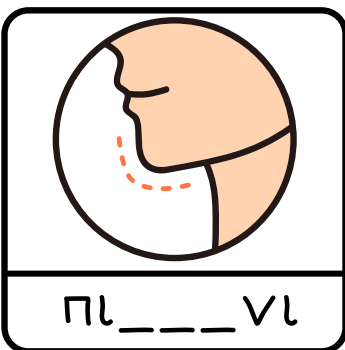
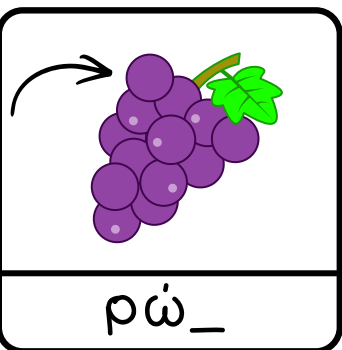





Διάβασε γρήγορα τις συλλαβές του «γ».

γα → γε → γα → γι → γο → γη  
↓  
γι ← γυ ← γε ← γυ ← γα ← γω  
↓  
γου → γε → γα → γε → γο  
↓  
γου  
↓  
γε ← γα ← γυ ← γω ← γυ



Συμπλήρωση συλλαβών του φωνήματος στόχου.

Συμπλήρωσε τη συλλαβή που λείπει για να σχηματίσεις τη λέξη. Βάλε τόνο στις λέξεις.



Οπτική αναγνώριση του φωνήματος στόχου.

Διάβασε και κύκλωσε τις λέξεις που έχουν  
το γράμμα «γ».

γόβα

ξύνω

γάτα

ψήνω

γύρισα

γίδα

γελάω

ψάρι

αγάπη

ξηλάκι

τάξη

σελίδα

τραγούδι


λαγόνα

χήνα


παγετός

φιλόλογος

Γραφή λέξεων του φωνήματος στόχου  
με οπτικό βοήθημα (αρχική θέση).  
Γράψε τις λέξεις που δείχνουν οι εικόνες.



-----



-----



-----




-----



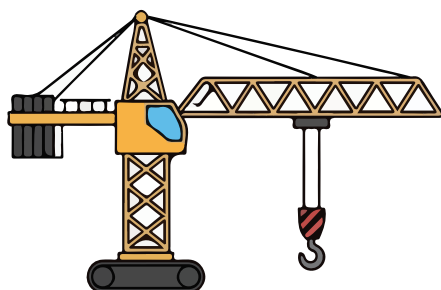
-----



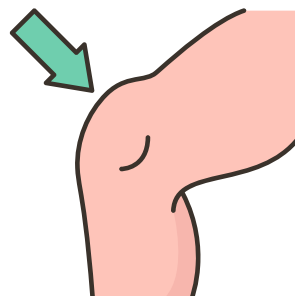
-----



-----




-----



-----

Γραφή λέξεων του φωνήματος στόχου  
με οπτικό βοήθημα (μεσαία - τελική θέση).  
Γράψε τις λέξεις που δείχνουν οι εικόνες.



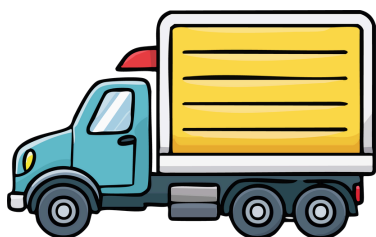
-----



-----



-----



-----



-----



-----



-----



-----



-----

Σύνθεση λέξεων του φωνήματος στόχου.

Βάλε τις συλλαβές σωστά για να σχηματίσεις λέξεις. Βάλε τόνο στις λέξεις.

πα  
νι  
γω

---

ρου  
νι  
γου

---

α  
λα  
γε  
δα

---

σα  
νι  
γο

---

Σύνθεση λέξεων του φωνήματος στόχου.

Βάλε τις συλλαβές σωστά για να σχηματίσεις  
λέξεις. Βάλε τόνο στις λέξεις.

φυ  
γε  
ρα

\_\_\_\_\_

ρου  
φτε  
γα

\_\_\_\_\_

γο  
στα  
να

\_\_\_\_\_

δι  
γο  
πος  
κη

\_\_\_\_\_

Σύνθεση λέξεων του φωνήματος στόχου.

Βάλε τις συλλαβές σωστά για να σχηματίσεις  
λέξεις. Βάλε τόνο στις λέξεις.

γου  
μα  
λο

---

να  
γο  
το

---

λα  
γα  
ξι  
ας

---

να  
γου  
ρι  
κο

---

Ανάγνωση προτάσεων με λέξεις του  
φωνήματος στόχου.

Διάβασε τις προτάσεις δυνατά και  
κύκλωσε όλα τα «Γ, γ».

- Η Γεωργία έχει γαλάζιες γόβες.
- Πού είναι το γουρούνι;
- Ο Γιώργος είναι γεωργός και οργώνει τη γη.
- Ο οδηγός του γερανού είναι γέρος.
- Στο δάσος είδα παγώνια και γεράκια.
- Ο ουρανός είναι γαλάζιος και γεμάτος σύννεφα.
- Το πρωί κάνει παγωνιά.
- Θέλω στον καφέ μου παγάκια.
- Ο γορίλλας είναι μεγάλο ζώο.
- Η μάγισσα έχει μια μαγική γάτα που κάνει μαγικά.
- Η γιαγιά τηγανίζει τηγανίτες.
- Πώς ήταν ο χθεσινός αγώνας;
- Πότε θα πάμε στο γήπεδο;

Γραφή προτάσεων με λέξεις του  
φωνήματος στόχου.

Γράψε τις προτάσεις που θα ακούσεις  
(επιλογή από προηγούμενη σελίδα).

---

---

---

---

---

---

---

---

Ανάγνωση κειμένου με λέξεις του  
φωνήματος στόχου.

Διάβασε το κείμενο δυνατά και  
κύκλωσε όλα τα «Γ, γ».

Ο Γιάννης και η Γιώτα πήγαν στο γήπεδο να δουν έναν αγώνα. Στον δρόμο είδαν μια γάτα, ένα παγώνι, μια γίδα, μια αγελάδα, ένα γουρούνι και έναν γορίλα ζωγραφισμένα σε έναν γαλάζιο τοίχο. Όταν έφτασαν στο γήπεδο ο Γιάννης φόρεσε τα γυαλιά για να βλέπει καλύτερα τον αγώνα. Η Γιώτα γοργά - γοργά πήγε και αγόρασε γαριδάκια και δύο σοκολατούχα γαλατάκια. Αργότερα έφτασε και η κα. Γαλάνη φορώντας γαλάζιες γόβες και κρατώντας έναν γαλλικό καφέ. Όταν τελείωσε ο αγώνας η κα. Γαλάνη πήρε τον Γιάννη και τη Γιώτα και τους οδήγησε στα σπίτια τους.

Ανάγνωση κειμένου με λέξεις του  
φωνήματος στόχου.


Συμπλήρωσε τις λέξεις που λείπουν.

Ο \_\_\_\_\_ και η \_\_\_\_\_ πήγαν στο  
γήπεδο να δουν έναν \_\_\_\_\_. Στον  
δρόμο είδαν μια \_\_\_\_\_, ένα παγώνι,  
μια \_\_\_\_\_, μια αγελάδα, ένα  
γουρούνι και έναν \_\_\_\_\_  
ζωγραφισμένα σε έναν γαλάζιο  
τοιχο. Όταν έφτασαν στο \_\_\_\_\_  
ο Γιάννης φόρεσε τα γυαλιά για  
να βλέπει καλύτερα τον αγώνα. Η  
Γιώτα γοργά - γοργά πήγε και  
αγόρασε \_\_\_\_\_ και δύο  
σοκολατούχα γαλατάκια. Αργότερα  
έφτασε και η κα. Γαλάνη  
φορώντας γαλάζιες \_\_\_\_\_ και  
κρατώντας έναν \_\_\_\_\_ καφέ.  
Όταν τελείωσε ο αγώνας η κα.  
Γαλάνη πήρε τον Γιάννη και τη  
Γιώτα και τους \_\_\_\_\_ στα  
σπίτια τους.

Γραφή λέξεων του φωνήματος στόχου.


Γράψε 5 λέξεις που ξεκινούν από «γ».

Γράψε 5 λέξεις που έχουν μέσα τους το «γ».



Γραφή λέξεων του φωνήματος στόχου.

Ζωγράφισε μια εικόνα που  
να περιέχει το «γ».



Το παρόν αρχείο αποτελεί πνευματική ιδιοκτησία του  
blog [LearningCornerandCrafts.com](http://LearningCornerandCrafts.com)  
και προορίζεται μόνο για προσωπική χρήση.

ΑΠΑΓΟΡΕΥΕΤΑΙ η αναδημοσίευση, η αναπαραγωγή,  
ολική, μερική ή περιληπτική απόδοση του περιεχομένου  
του παρόντος, χωρίς προηγούμενη γραπτή άδεια. Αν  
θέλετε να το κοινοποιήσετε μπορείτε να αντιγράψετε  
τον ανάλογο σύνδεσμο από την ιστοσελίδα κι όχι την  
απευθείας παράθεση των εγγράφων.

Για οτιδήποτε θελήσετε παρακαλώ πολύ επικοινωνήστε  
μαζί μου στο [learningcornerandcrafts@gmail.com](mailto:learningcornerandcrafts@gmail.com)

