
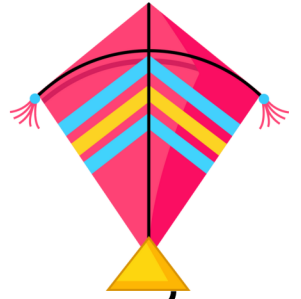
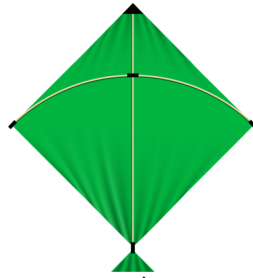
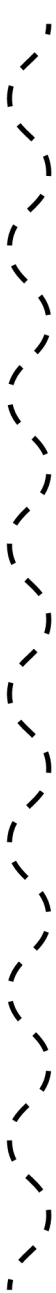







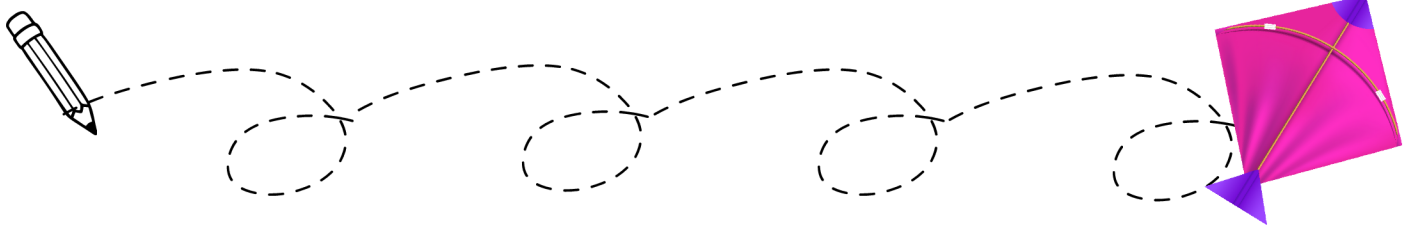
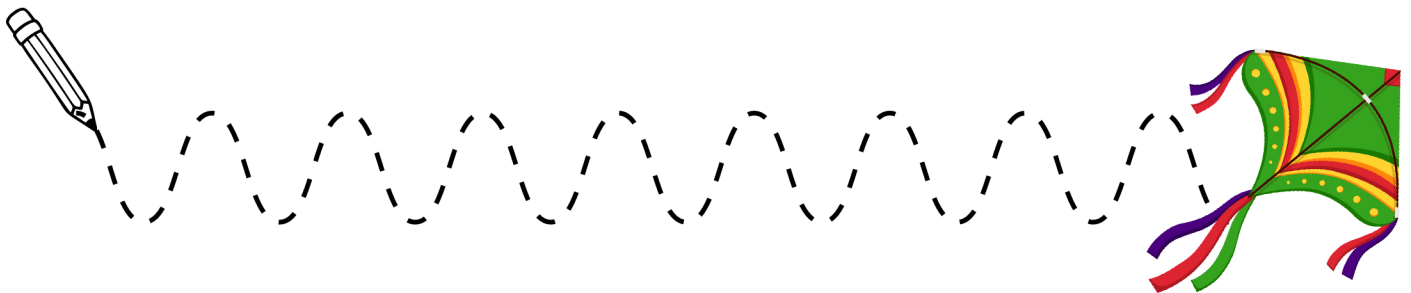

# ΧΑΡΤΑΕΤΟΣ

Τετράδιο Δραστηριοτήτων


Ένωσε τις γραμμές με το μολύβι σου.



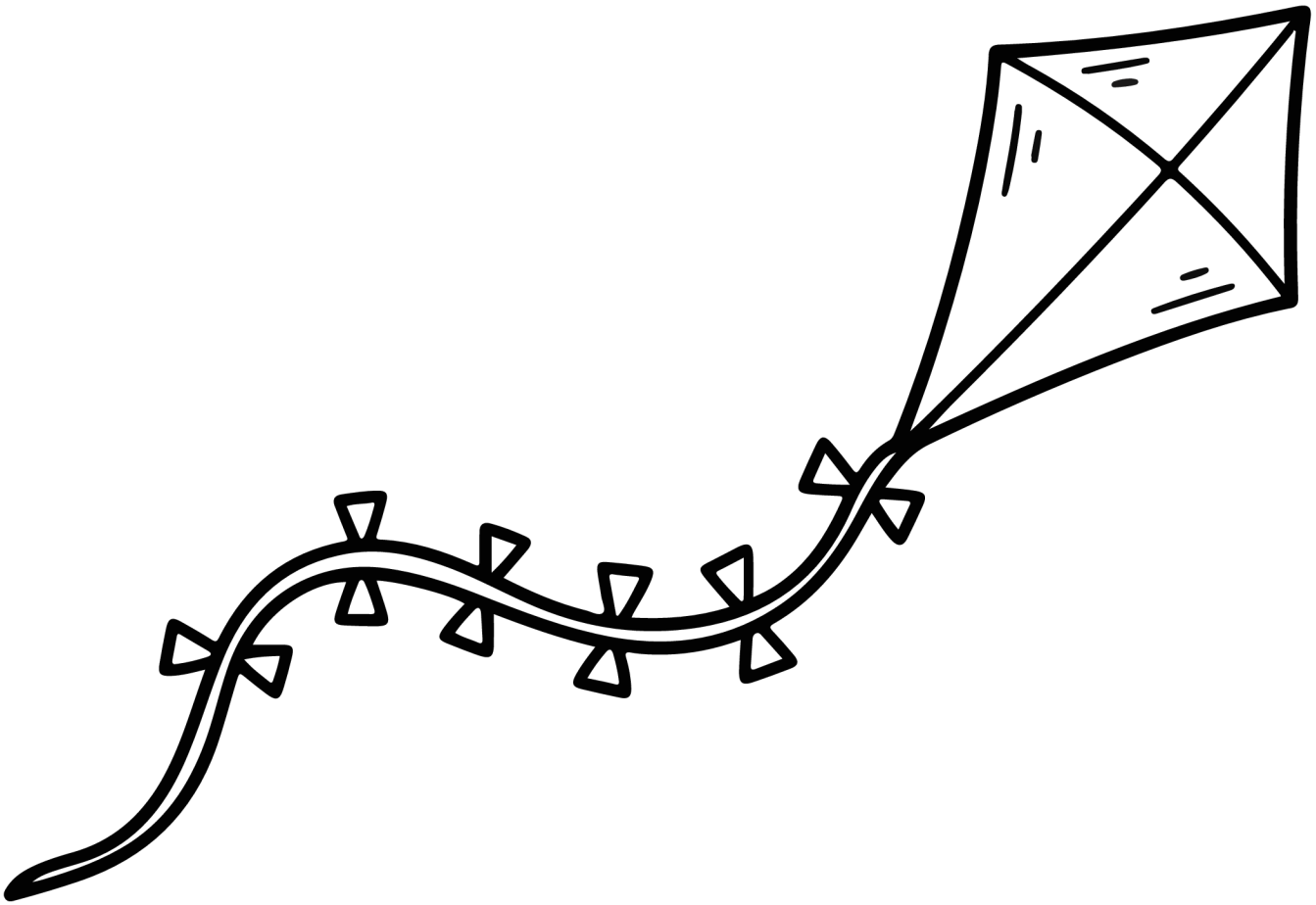
Ένωσε τις γραμμές με το μολύβι σου.



Ζωγράφισε το γράμμα X  
με κόκκινο χρώμα.




Ζωγράφισε την εικόνα και  
γράψε τη λέξη.



**Χ Α Ρ Τ Α Ε Τ Ο Σ**

--	--	--	--	--	--	--	--	--

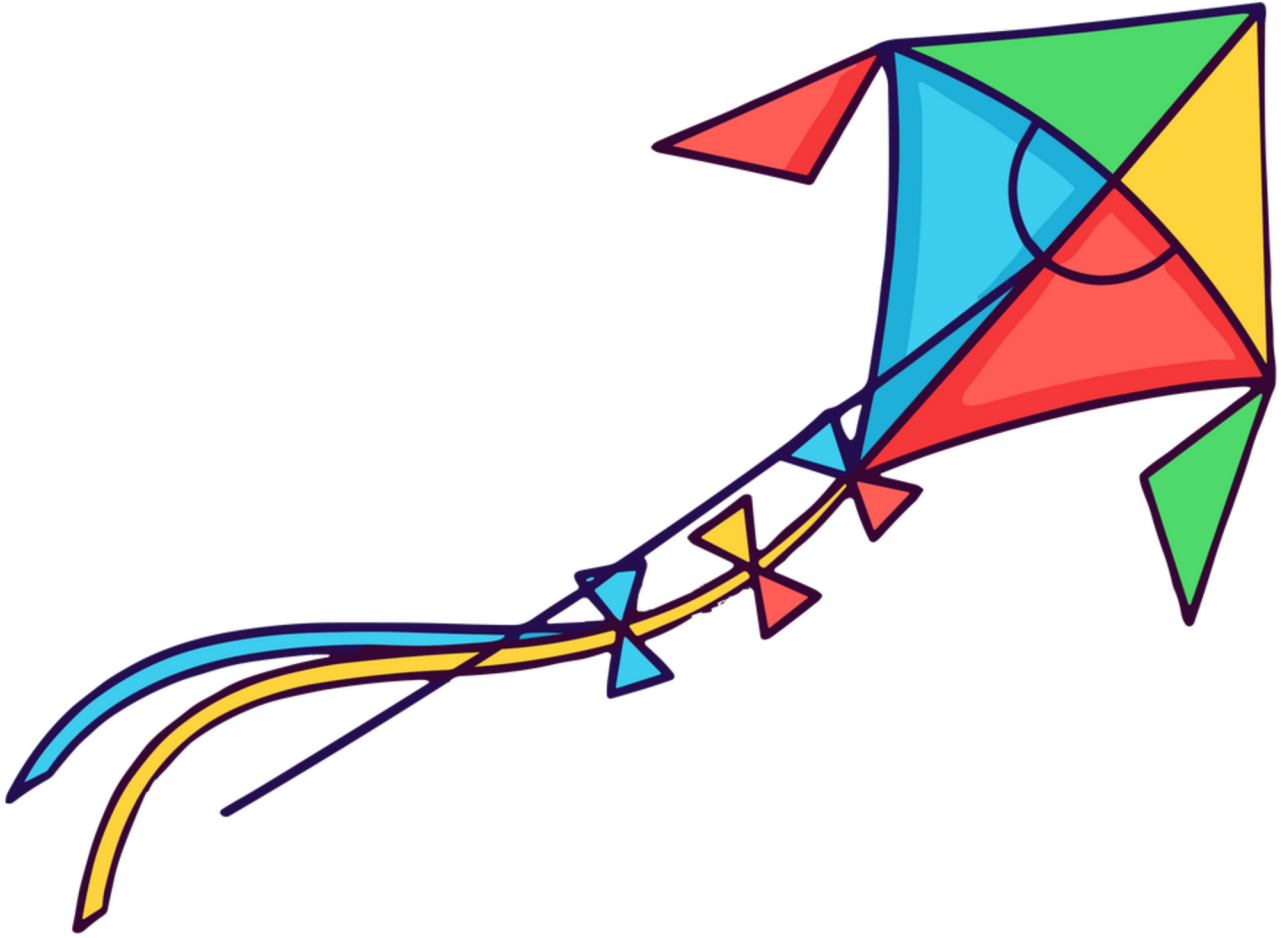
Ζωγράφισε την εικόνα και  
γράψε τη λέξη.



χ α ρ τ α ε τ ό ς

--	--	--	--	--	--	--	--	--

Κόψε τα γράμματα και  
σχημάτισε τη λέξη: χαρταετός.




--	--	--	--	--	--	--	--	--

✂ χ ρ α α τ ε ό τ ς

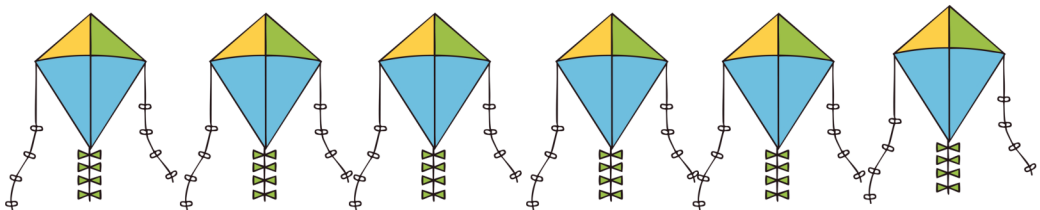
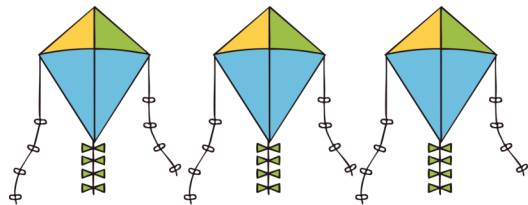
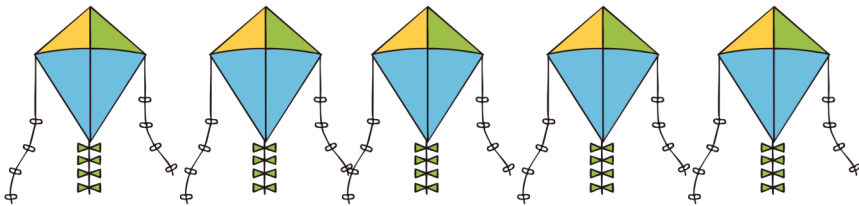
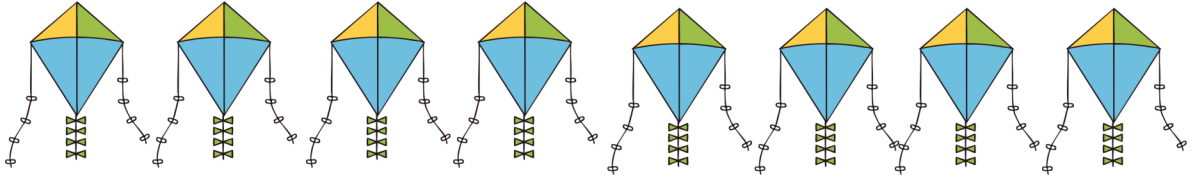
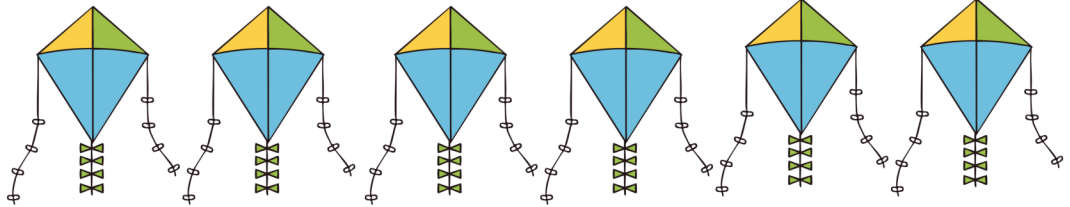
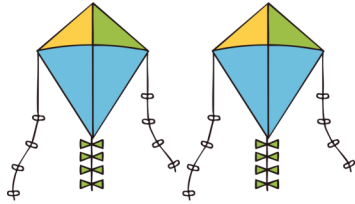
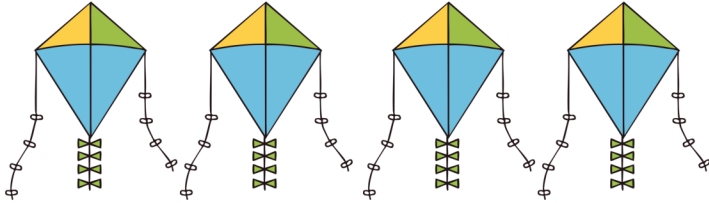
Ψάξε και κύκλωσε  
το γράμμα:Χ .

Κ Χ Ρ Α Χ Ρ Λ Ι Κ Β  
Ε Τ Κ Υ Ρ Α Ζ Π Δ Ι Α  
Η Ρ Ο Σ Ι Χ Β Γ Η Θ  
Ω Ι Φ Ρ Ρ Κ Χ Ν Μ Ι Π  
Ο Ψ Χ Ε Χ Κ Ι Ξ Ω Λ Χ




Μέτρα τους χαρταετούς και γράψε στο κουτάκι τον αριθμό!

4



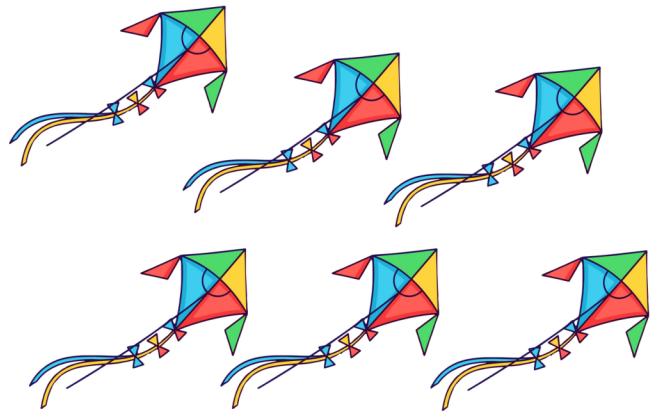
Μέτρα πόσα είναι και κύκλωσε  
τον σωστό αριθμό.



3

4

5



6

7


4



6

8

9




3

8

2

Μέτρα πόσα είναι και κύκλωσε  
τον σωστό αριθμό.



1

4

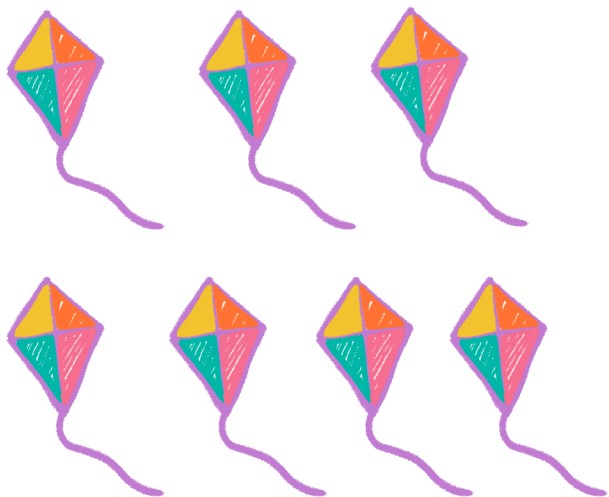
2



5

8

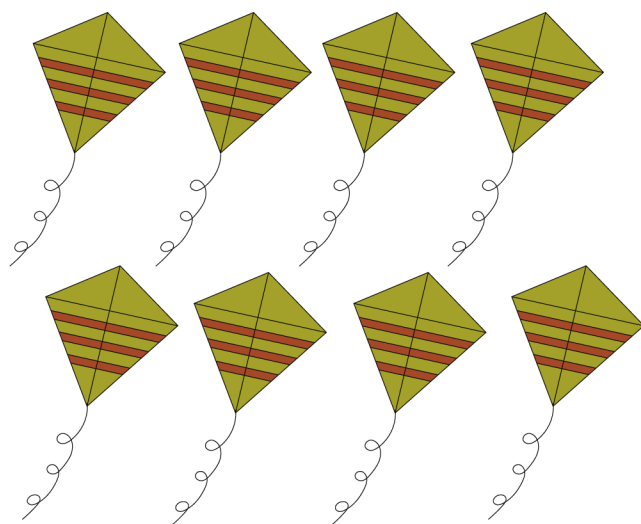
3



6

4

7

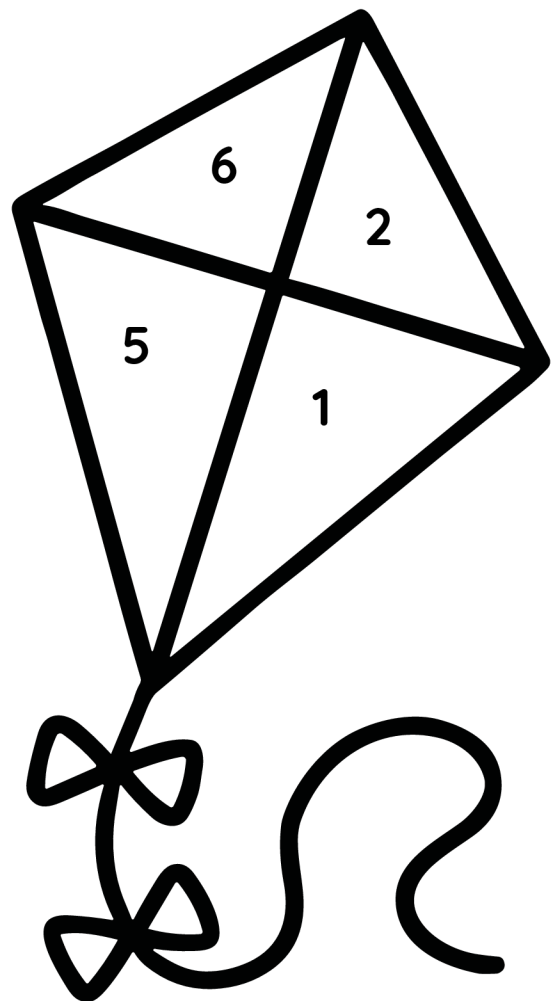





5



6

8


Χρωμάτισε τους χαρταετούς.



Σε κάθε πλαίσιο κύκλωσε  
τα δύο όμοια.



ΧΡΩΜΑΤΙΣΕ ΤΗΝ ΕΙΚΟΝΑ.



### ΟΡΟΙ ΧΡΗΣΗΣ

Το συγκεκριμένο εκπαιδευτικό υλικό διατίθεται για προσωπική χρήση στο σπίτι, στο σχολείο, σε κέντρα ειδικών θεραπειών, κέντρα δημιουργικής απασχόλησης κ.α.

Δεν επιτρέπεται η πώληση, ο διαμοιρασμός και η τροποποίηση κάθε είδους.

Το παρόν εκπαιδευτικό υλικό αποτελεί πνευματική ιδιοκτησία της δημιουργού: Γκότση Κωνσταντίνας, καθώς διατίθεται με άδεια Creative Commons Αναφορά Δημιουργού - Μη εμπορική Χρήση - Όχι Παράγωγα έργα 4.0 Διεθνές.