



Φωνολογική  
Αποκατάσταση  
Ψ Ψ



Ψ

Ψ



ψάρι

Ακουστική αναγνώριση του φωνήματος στόχου.

Κάθε φορά που θα ακούς τη φωνούλα «ψ», θα σηκώνεις το ταμπελάκι σου ψηλά.

ψ	ψ	ψ	ψ	ψ	ψ	ψ	ψ
α	β	γ	δ	ε	ς	ζ	η
θ	ι	κ	λ	μ	ν	ξ	ο
π	ρ	σ	τ	υ	φ	χ	ψ


Εντοπισμός του φωνήματος στόχου.

Κύκλωσε τις εικόνες που αρχίζουν από τη φωνούλα «ψ».



Οπτική αναγνώριση του φωνήματος στόχου.

Χρωμάτισε το «Ψ» με πράσινο χρώμα και  
το «ψ» με κόκκινο χρώμα.



Οπτική αναγνώριση του φωνήματος στόχου.

Κυκλώσε το γράμμα «Ψ» με κόκκινο χρώμα.

Ψ Α Δ Γ Φ Ψ Η Δ Λ Α Π Φ Ψ  
Η Α Π Λ Τ Υ Ψ Η Γ Φ Α Ρ Τ Ψ  
Ω Ν Η Ψ Ψ Γ Φ Η Ψ Ψ Η Τ Η  
Ψ Ψ Φ Ψ Φ Ψ Λ Α Π Τ Μ Α Π  
Σ Λ Ψ Ω Φ Τ Υ Π Λ Μ Ζ Ω Η  
Φ Δ Σ Τ Δ Ψ Γ Τ Π Υ Ι Π Α Δ  
Φ Ψ Ω Τ Ι Ο Μ Ψ Σ Σ Α Λ Π Τ  
Δ Α Ζ Α Ψ Ξ Γ Δ Σ Ξ Ψ Φ Δ  
Σ Α Λ Π Τ Φ Ψ Χ Δ Φ Μ Χ Α  
Ψ Α Φ Φ Σ Λ Π Α Ε Ρ Υ Κ Α Σ  
Π Ο Σ Λ Τ Φ Δ Σ Λ Ψ Α Δ Ψ

Οπτική αναγνώριση του φωνήματος στόχου.

Κύκλωσε το γράμμα «ψ» με κόκκινο χρώμα.

ψηφακλαδσφψγηπτ  
λαψωδξαιζηδφξφλα  
πτφψψγιανδτγαψια  
ζχωνμφτπλιμωδεληπ  
αδψγφψγσεληπφψφψ  
λαπτφψφψωζιπτιρο  
ακλημξνψφζξδωψγφ  
αληπτμωερφψγτωσε  
δφγωφωτψφτμτψφτ  
ληπαφωωτψφψφτληψι

Γραφή του φωνήματος στόχου.

Γράψε το γράμμα «Ψ, ψ».

Ψ

Ψ

Ψ

ψ

ψ

ψ

Ακουστική αναγνώριση του φωνήματος στόχου.

Κάθε φορά που θα ακούς τη φωνούλα «ψ»,  
στις **συνήθεις** που θα λέω, θα σηκώνεις το  
ταμπελάκι σου ψηλά.

ψα	ρα	ψι	φι	ζα	φο
ψα	ζε	ζο	ψι	λε	ψο
ξα	ψε	λου	ζα	ψα	ξι
φι	λο	ζα	βε	ψε	ψε
ψε	ψου	ψο	φο	λι	ξι
ξε	τε	ψο	τι	ζε	τε
λε	ψι	κα	ψε	λα	ξε
ψε	ζου	φο	ξι	ζη	ψα

# Σύνθεση συλλαβών του φωνήματος -στόχου

Γράψε τη συλλαβή που σχηματίζεται και διάβασέ τη δυνατά.

Ψ	Α	Ψ	Ο	Ψ	Ε	Ψ	Ι
□		□		□		□	

Ψ	Η	Ψ	Υ	Ψ	Ω	Ψ	ΟΥ
□		□		□		□	



# Σύνθεση συλλαβών του φωνήματος -στόχου

Γράψε τη συλλαβή που σχηματίζεται και διάβασέ τη δυνατά.

ψ	α	ψ	ο	ψ	ε	ψ	ι
□		□		□		□	

ψ	η	ψ	υ	ψ	ω	ψ	ου
□		□		□		□	



Οπτική αναγνώριση του φωνήματος στόχου.

Κύκλωσε τις συλλαβές που έχουν  
το γράμμα «ψ».

ψα	ψε	βι	ψε	ξο	ψα
φα	ψι	ψου	ζε	ζι	ξε
φα	σο	κι	ψο	ξα	ψα
ψι	ξε	βο	κε	ψο	σι
ξε	ξι	ζε	φο	ξε	ψα
ψε	φε	δι	ξω	πε	ξι
δε	ψι	ξι	βυ	δο	λα
ξο	σι	ψα	ψου	ψυ	σα

Ανάγνωση συλλαβών του φωνήματος στόχου (ΣΦ).

Διάβασε γρήγορα τις συλλαβές του «ψ».



ψα → ψε → ψα → ψι → ψο → ψη

ψη ← ψυ ← ψε ← ψυ ← ψα ← ψω

ψου → ψε → ψα → ψε → ψο


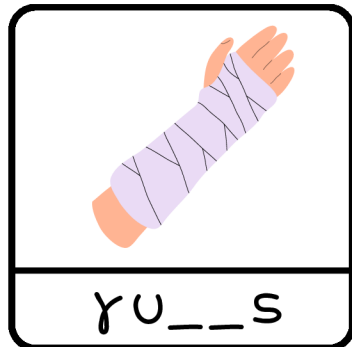



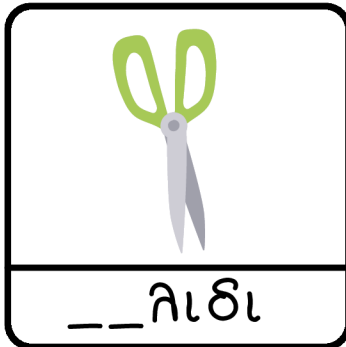



ψου

ψα ← ψα ← ψυ ← ψω ← ψυ



Συμπλήρωση συλλαβών του φωνήματος στόχου.

Συμπλήρωσε τη συλλαβή που λείπει για να σχηματίσεις τη λέξη. Βάλε τόνο στις λέξεις.



Οπτική αναγνώριση του φωνήματος στόχου.

Διάβασε και κύκλωσε τις λέξεις που έχουν  
το γράμμα «ψ».

ψάχνω

ψήνω

ψέμα

θέμα

ζουζούνι

ξυράφι

ψαράκι

ψυγείο

ξανά

γύψος

ψώνια

ξερός

φώκια

ταψί

ψαλίδι

ψησταριά

τάξη

κοπίδι


Γραφή λέξεων του φωνήματος στόχου  
με οπτικό βοήθημα (αρχική θέση).  
Γράψε τις λέξεις που δείχνουν οι εικόνες.



-----



-----




-----




-----



-----



-----



-----




-----



-----

Γραφή λέξεων του φωνήματος στόχου  
με οπτικό βοήθημα (μεσαία - τελική θέση).  
Γράψε τις λέξεις που δείχνουν οι εικόνες.



-----



-----




-----



-----



-----



-----



-----



-----



-----

Σύνθεση λέξεων του φωνήματος στόχου.

Βάλε τις συλλαβές σωστά για να σχηματίσεις λέξεις. Βάλε τόνο στις λέξεις.

ψα  
κι  
ρα

---

μα  
τα  
ψε  
κι

---

ρευ  
ω  
ψα

---

νι  
ζω  
ψω

---

Σύνθεση λέξεων του φωνήματος στόχου.

Βάλε τις συλλαβές σωστά για να σχηματίσεις  
λέξεις. Βάλε τόνο στις λέξεις.

ψε  
κυ  
λη

---

κα  
ζω  
ψε

---

λη  
ψα  
δα  
κι

---

ρο  
κο  
κα  
ψα  
λο

---

Σύνθεση λέξεων του φωνήματος στόχου.

Βάλε τις συλλαβές σωστά για να σχηματίσεις λέξεις. Βάλε τόνο στις λέξεις.

ρα  
χει  
ψι  
α

---

ψω  
μο  
ρο  
ξε

---

φω  
νο  
σα  
ξο

---

ψυ  
κα  
χος  
λο

---

Ανάγνωση προτάσεων με λέξεις του  
φωνήματος στόχου.

Διάβασε τις προτάσεις δυνατά και κύκλωσε  
όλα τα «Ψ, ψ».

- Ο Σπύρος είναι ψάλτης.
- Αγόρασα μια ψάθινη ψάθα.
- Ο θείος μου είναι ψαράς και  
συνέχεια ψαρεύει μεγάλα ψάρια.
- Πού είναι το νέο ψυγείο σας;
- Πού είναι η κυψέλη;
- Πώς ντυθείς απόψε;
- Πότε θα ταξιδέψεις στα Ψαχνά;
- Ψώνισα ένα ταξί και ένα ψαλίδι.
- Χρειάζεται να έχεις ψυχραιμία.
- Απόψε θα ψιχαλίζει.
- Έχω να σκάψω και φυτέψω.
- Έχει στα αλήθεια χρυσόψαρα;

Γραφή προτάσεων με λέξεις του  
φωνήματος στόχου.

Γράψε τις προτάσεις που θα ακούσεις  
(επιλογή από προηγούμενη σελίδα).

---

---

---

---

---

---

Ανάγνωση κειμένου με λέξεις του  
φωνήματος στόχου.

Διάβασε το κείμενο δυνατά και κύκλωσε όλα  
τα «Ψ, ψ».

Ο Νικόλας όταν μεγαλώσει θέλει να γίνει ψαράς για να ψαρεύει σε λίμνες και θάλασσες μεγάλα ψάρια και να τα πουλάει στη παραγορά. Ο μπαμπάς του, που είναι ψάλτης, του λέει να γίνει ψήστης για να ψήνει όλη μέρα πολλά και νόστιμα ψωμιά σε μεταλλικά ταψιά. Η μητέρα του - η κυρία Ελένη - είναι μοδίστρα και όλη μέρα με το ψαλιδάκι της κάνει ραψίματα. Η κυρία Ελένη του λέει να γίνει ό,τι θέλει η ψυχούλα του για να έχει καλή ψυχολογία. Κάθε φορά του λέει:

-Γιε μου, ψέματα να μη λες και ψύχραιμος πάντοτε να είσαι. Στο ύψος σου να στέκεσαι χωρίς θλίψη και κλάψα.

Ανάγνωση κειμένου με λέξεις του  
φωνήματος στόχου.


Συμπλήρωσε τις λέξεις που λείπουν.

Ο Νικόλας όταν μεγαλώσει θέλει να γίνει \_\_\_\_\_ για να ψαρεύει σε λίμνες και θάλασσες μεγάλα \_\_\_\_\_ και να τα πουλάει στη παραγορά. Ο μπαμπάς του, που είναι \_\_\_\_\_, του λέει να γίνει ψήστης για να ψήνει όλη μέρα πολλά και νόστιμα \_\_\_\_\_ σε μεταλλικά \_\_\_\_\_. Η μητέρα του - η κυρία Ελένη - είναι μοδίστρα και όλη μέρα με το ψαλιδάκι της κάνει \_\_\_\_\_. Η κυρία Ελένη του λέει να γίνει ό,τι θέλει η ψυχούλα του για να έχει καλή ψυχολογία. Κάθε φορά του λέει:

-Γιε μου, \_\_\_\_\_ να μη λες και ψύχραιμος πάντοτε να είσαι. Στο ύψος σου να στέκεσαι χωρίς \_\_\_\_\_ και κλάψα.

Γραφή λέξεων του φωνήματος στόχου.

Γράψε 5 λέξεις που ξεκινούν από «ψ».




Γράψε 5 λέξεις που έχουν μέσα τους το «ψ».



Γραφή λέξεων του φωνήματος στόχου.

Ζωγράφισε μια εικόνα που  
να περιέχει το «ψ».



Το παρόν αρχείο αποτελεί πνευματική ιδιοκτησία του  
blog [LearningCornerandCrafts.com](http://LearningCornerandCrafts.com)  
και προορίζεται μόνο για προσωπική χρήση.

ΑΠΑΓΟΡΕΥΕΤΑΙ η αναδημοσίευση, η αναπαραγωγή,  
ολική, μερική ή περιληπτική απόδοση του περιεχομένου  
του παρόντος, χωρίς προηγούμενη γραπτή άδεια. Αν  
θέλετε να το κοινοποιήσετε μπορείτε να αντιγράψετε  
τον ανάλογο σύνδεσμο από την ιστοσελίδα κι όχι την  
απευθείας παράθεση των εγγράφων.

Για οτιδήποτε θελήσετε παρακαλώ πολύ επικοινωνήστε  
μαζί μου στο [learningcornerandcrafts@gmail.com](mailto:learningcornerandcrafts@gmail.com)

