



ΚΑΛΟΚΑΙΡΙ

Τετράδιο Δραστηριοτήτων
για παιδιά

www.learningcornerandcrafts.com

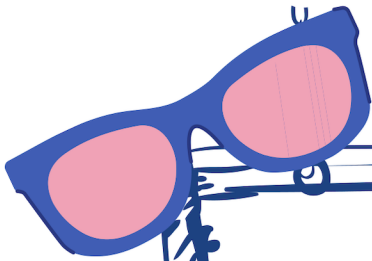


Έρθε το **ΚΑΛΟΚΑΙΡΙ!**


Το καλοκαίρι είναι μία από τις τέσσερις εποχές του χρόνου.

Έχει τρεις μήνες: τον Ιούνιο, τον Ιούλιο και τον Αύγουστο.

ΚΑΛΟΚΑΙΡΙ

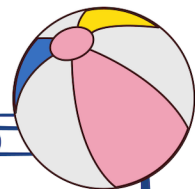


Ιούνιος



Ιούλιος

Αύγουστος





Γράψε του μήνες του καλοκαιριού!

Ι	Ο	Υ	Ν	Ι	Ο	Σ
---	---	---	---	---	---	---

--	--	--	--	--	--	--

Ι	Ο	Υ	Λ	Ι	Ο	Σ
---	---	---	---	---	---	---

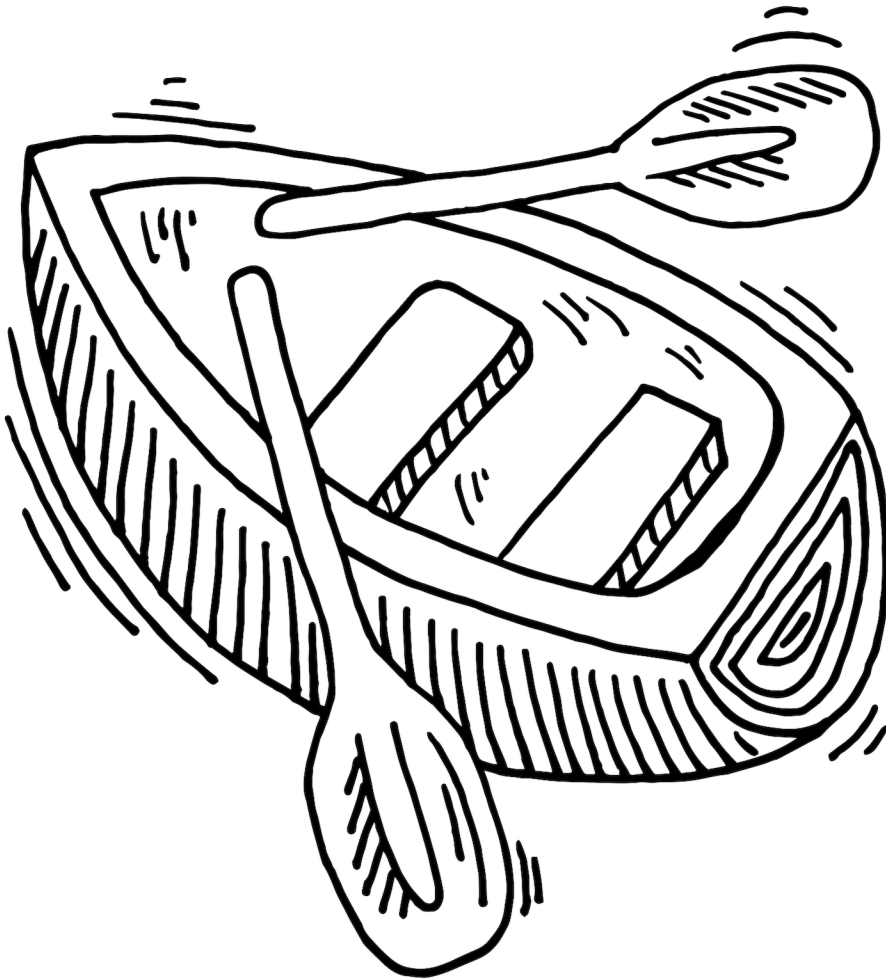
--	--	--	--	--	--	--

Α	Υ	Γ	Ο	Υ	Σ	Τ	Ο	Σ
---	---	---	---	---	---	---	---	---

--	--	--	--	--	--	--	--	--



Ζωγράφισε ΤΙΣ ΕΙΚΟΝΕΣ ΚΑΙ
γράψε ΤΟΥΣ ΜΗΝΕΣ ΤΟΥ ΚΑΛΟΚΑΙΡΙΟΥ.



Ι Ο Υ Ν Ι Ο Σ


--	--	--	--	--	--	--

Ι Ο Ύ Ν Ι Ο Ϛ

--	--	--	--	--	--	--



Ζωγράφισε τις εικόνες και
γράψε τους μήνες του καλοκαιριού.



Ι Ο Υ Λ Ι Ο Σ

--	--	--	--	--	--	--	--

Ι Ο Ύ λ ι ο ς

--	--	--	--	--	--	--	--



Ζωγράφισε τις εικόνες και
γράψε τους μήνες του καλοκαιριού.



Ι Ο Υ Λ Ι Ο Σ


--	--	--	--	--	--	--	--

Ι Ο Ύ Λ Ι Ο Σ

--	--	--	--	--	--	--	--



Ζωγράφισε ΤΙΣ ΕΙΚΟΝΕΣ ΚΑΙ
γράψε ΤΟΥΣ ΜΗΝΕΣ ΤΟΥ ΚΑΛΟΚΑΙΡΙΟΥ.



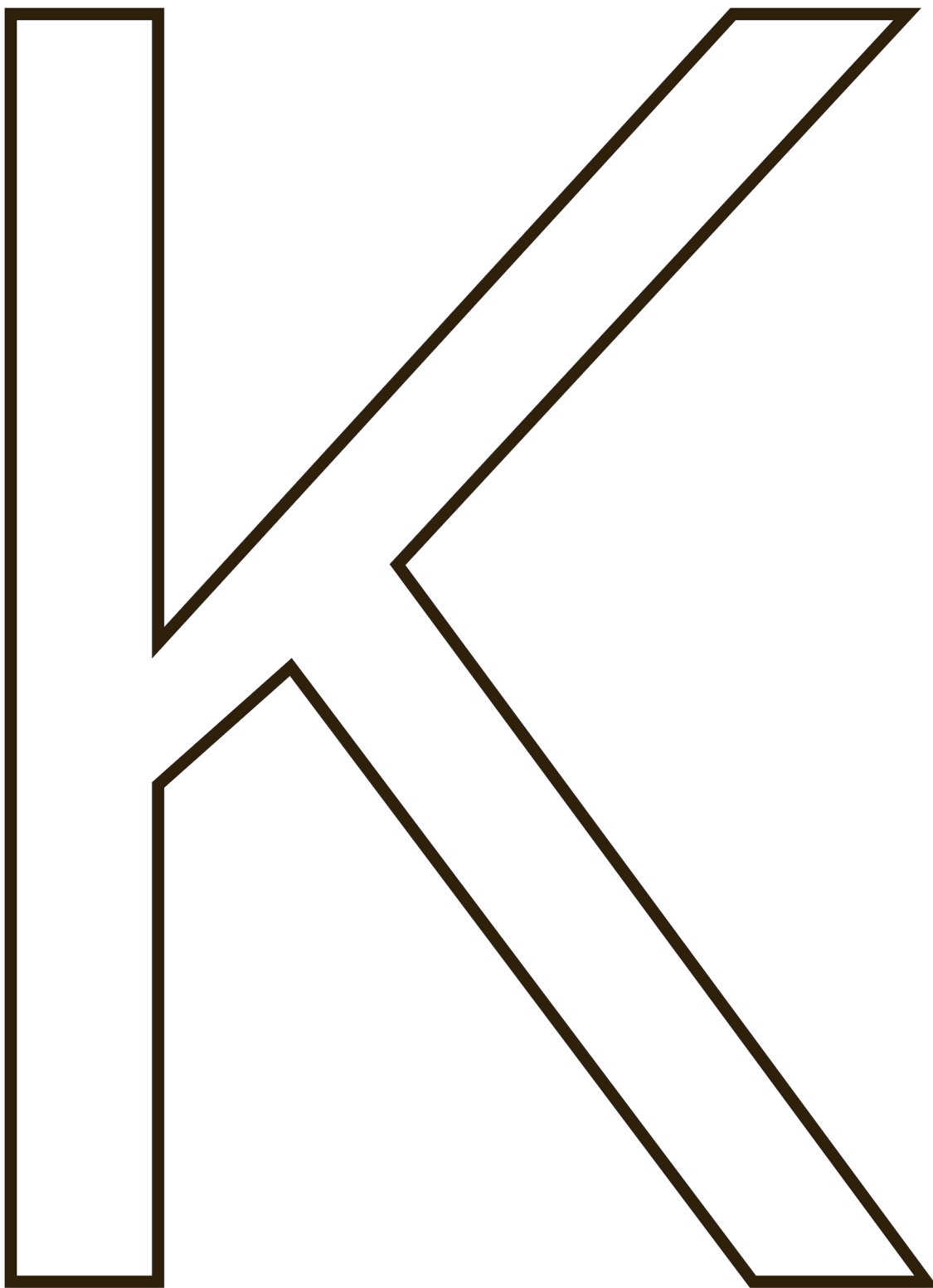
Α Υ Γ Ο Υ Σ Τ Ο Σ

--	--	--	--	--	--	--	--	--

Α Ύ γ ο υ σ τ ο ς

--	--	--	--	--	--	--	--	--

Ζωγραφίσε το γράμμα Κ.



Κύκλωσε τα παγωτά που
έχουν το γράμμα Κ.



Ψάξε και κύκλωσε
το γράμμα: Κ



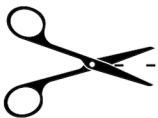
Κ Κ Ρ Α Κ Ρ Λ Ι Γ Κ
Α Τ Κ Β Α Α Κ Π Κ Ι Α
Α Ρ Ο Κ Ι Α Κ Γ Ρ Κ
Κ Ι Π Ρ Λ Κ Ι Κ Γ Ι Π
Λ Η Χ Κ Β Κ Ι Κ Κ Λ Α



Κόψε τα γράμματα και
εξημάτισε τη λέξη: ΚΑΛΟΚΑΙΡΙ.



--	--	--	--	--	--	--	--	--



Κ Α Λ Ο Κ Α Ι Ρ Ι

Ψάξε και κύκλωσε τα γράμματα που
εξηματίζουν τη λέξη: ΚΑΛΟΚΑΙΡΙ.



Α Λ Ρ Ε Α Ω Η Ο Δ Ξ
Λ Ο Ν Σ Ο Φ Ν Α Ξ Ι Κ
Σ Κ Ο Κ Ι Η Ρ Γ Ρ Κ
Γ Ι Α Ρ Λ Ξ Η Κ Γ Ι Ι
Ο Λ Χ Μ Β Ρ Ι Κ Ξ Λ Α




Γράψε ξανά τις λέξεις!




ΗΛΙΟΣ



ΘΑΛΑΣΣΑ



ΚΑΒΟΥΡΙ



ΧΤΑΠΟΔΙ

Γράψε ξανά τις λέξεις!



Π Α Γ Ω Τ Ο

- - - - -




Κ Α Ρ Π Ο Υ Ζ Ι

- - - - -



Τ Ο Π Ι

- - - - -

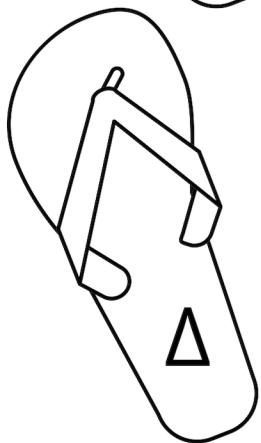
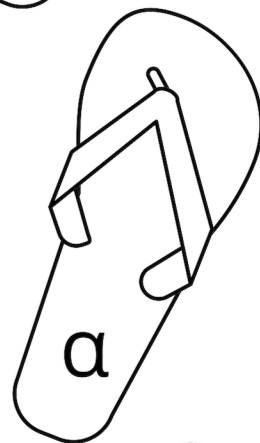
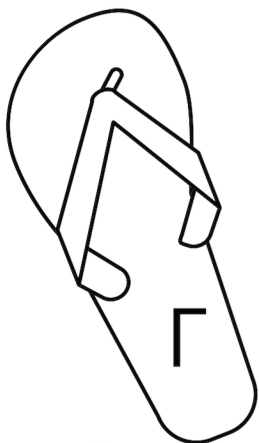

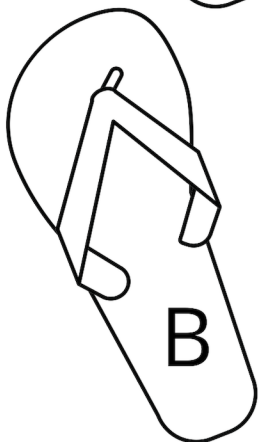
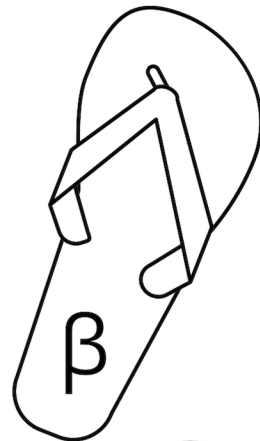
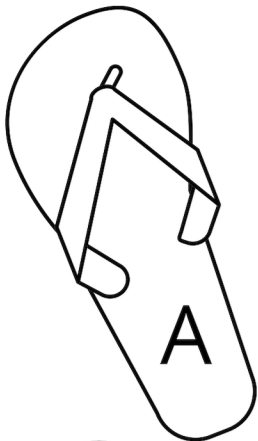


Κ Α Π Ε Λ Ο

- - - - -


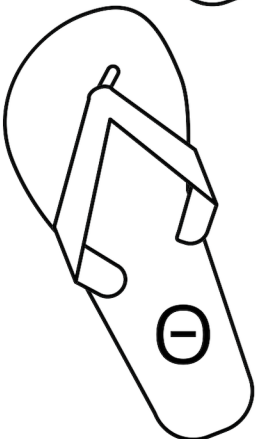
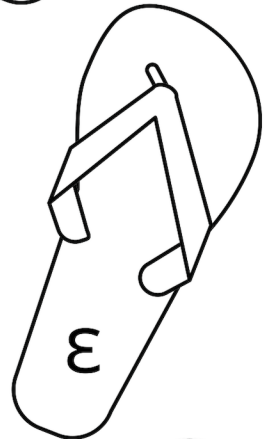
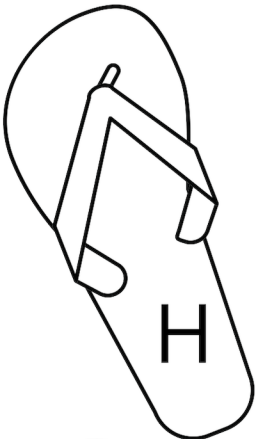
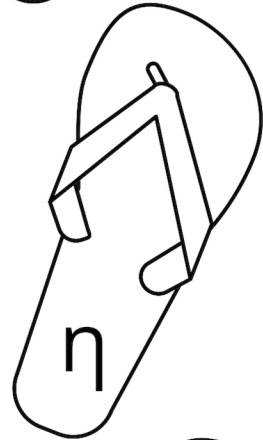
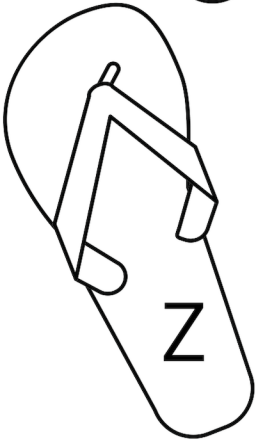
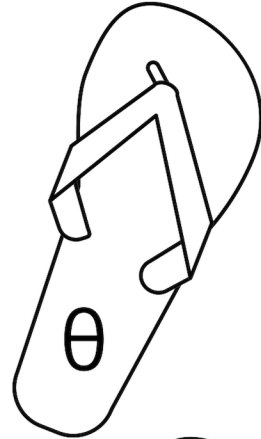
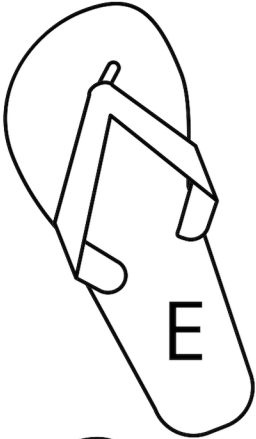
Η ΑΒ ΤΟΥ ΚΑΛΟΚΑΙΡΙΟΥ!

ΑΝΤΙΣΤΟΙΧΙΣΕ ΤΑ ΚΕΦΑΛΑΙΑ ΜΕ ΤΑ ΠΕΖΑ ΓΡΑΜΜΑΤΑ.




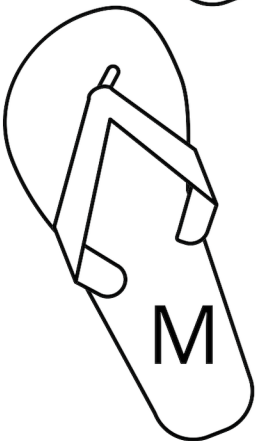
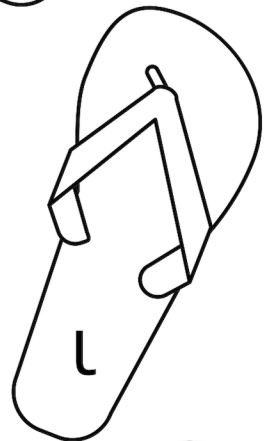

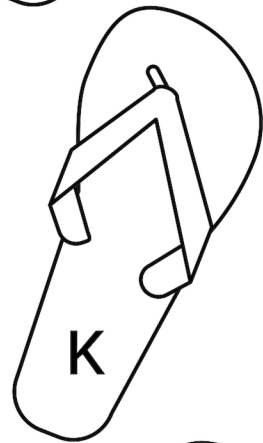
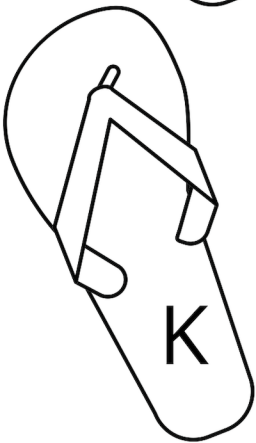
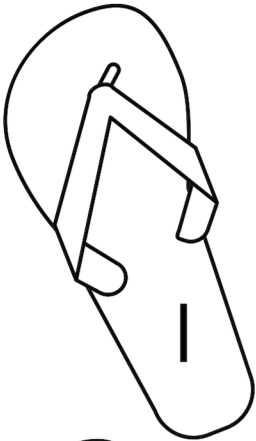
Η ΑΒ ΤΟΥ ΚΑΛΟΚΑΙΡΙΟΥ!

ΑΝΤΙΣΤΟΙΧΙΣΕ ΤΑ ΚΕΦΑΛΑΙΑ ΜΕ ΤΑ ΠΕΖΑ ΓΡΑΜΜΑΤΑ.



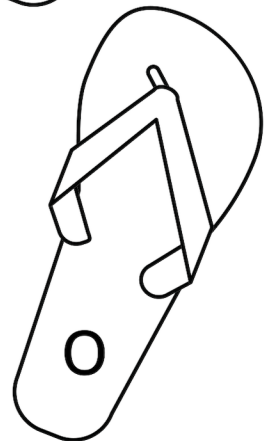
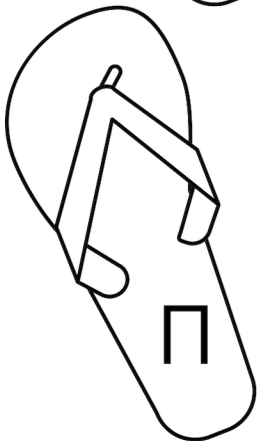
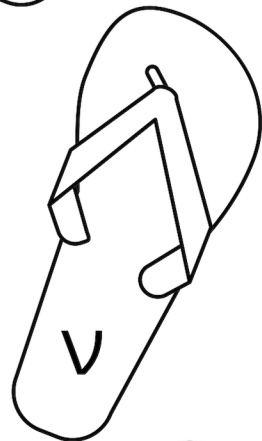
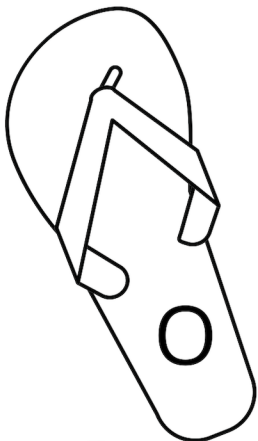
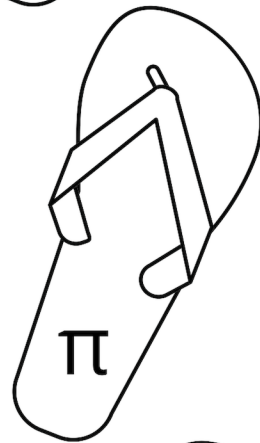
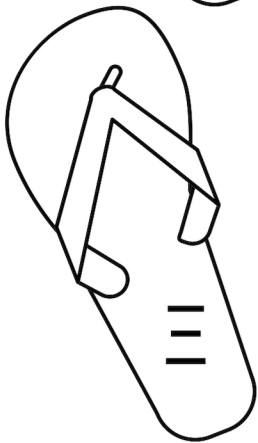
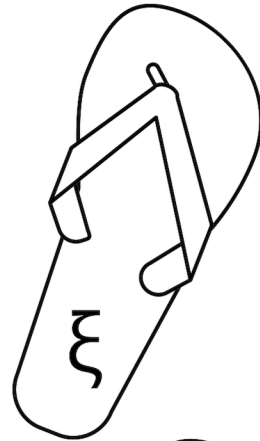
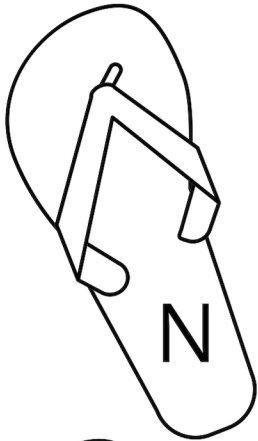
Η ΑΒ ΤΟΥ ΚΑΛΟΚΑΙΡΙΟΥ!

ΑΝΤΙΣΤΟΙΧΙΣΕ ΤΑ ΚΕΦΑΛΑΙΑ ΜΕ ΤΑ ΠΕΖΑ ΓΡΑΜΜΑΤΑ.



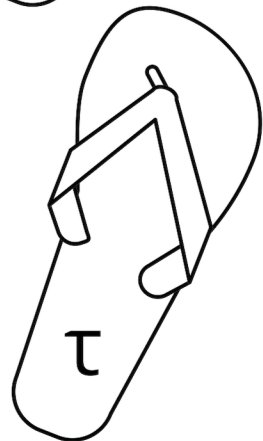
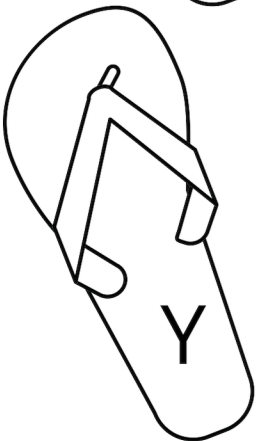
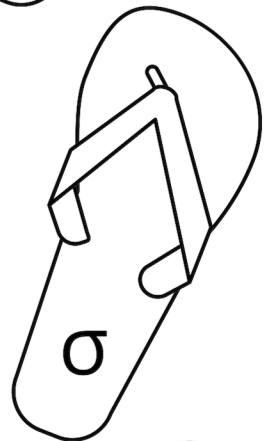
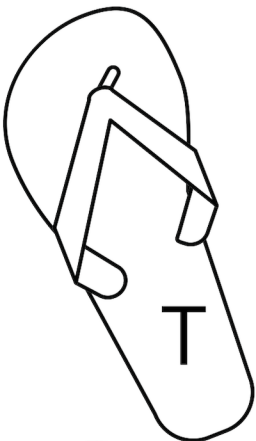
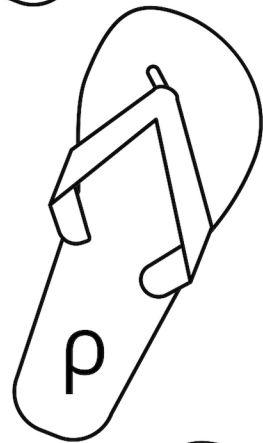
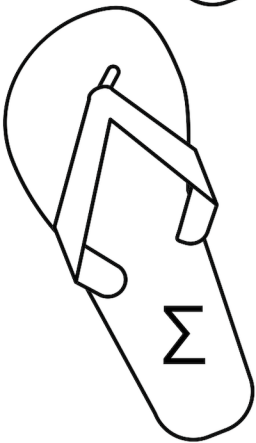
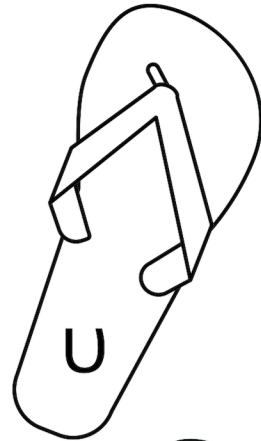
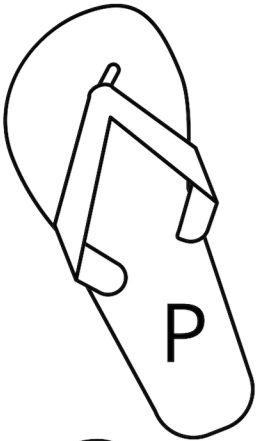
Η ΑΒ ΤΟΥ ΚΑΛΟΚΑΙΡΙΟΥ!

ΑΝΤΙΣΤΟΙΧΙΣΕ ΤΑ ΚΕΦΑΛΑΙΑ ΜΕ ΤΑ ΠΕΖΑ ΓΡΑΜΜΑΤΑ.



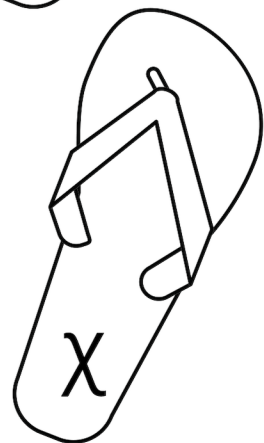
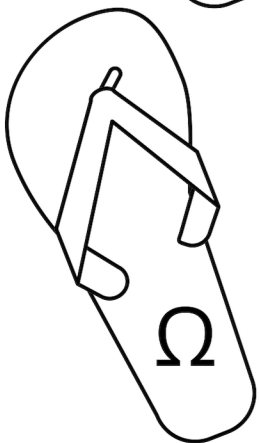
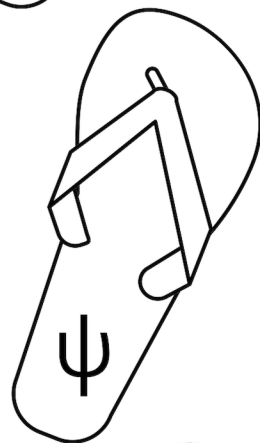
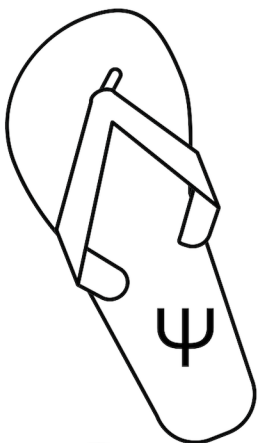
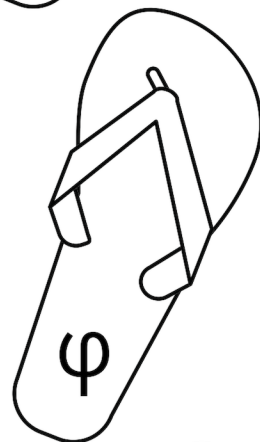
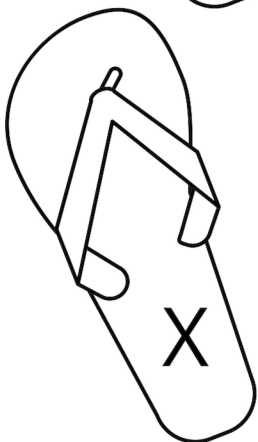
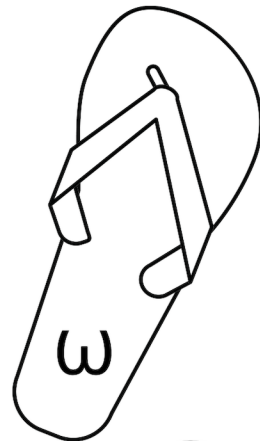
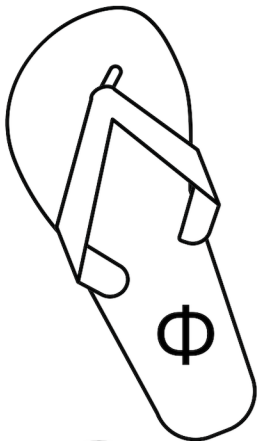
Η ΑΒ ΤΟΥ ΚΑΛΟΚΑΙΡΙΟΥ!

ΑΝΤΙΣΤΟΙΧΙΣΕ ΤΑ ΚΕΦΑΛΑΙΑ ΜΕ ΤΑ ΠΕΖΑ ΓΡΑΜΜΑΤΑ.




Η ΑΒ ΤΟΥ ΚΑΛΟΚΑΙΡΙΟΥ!

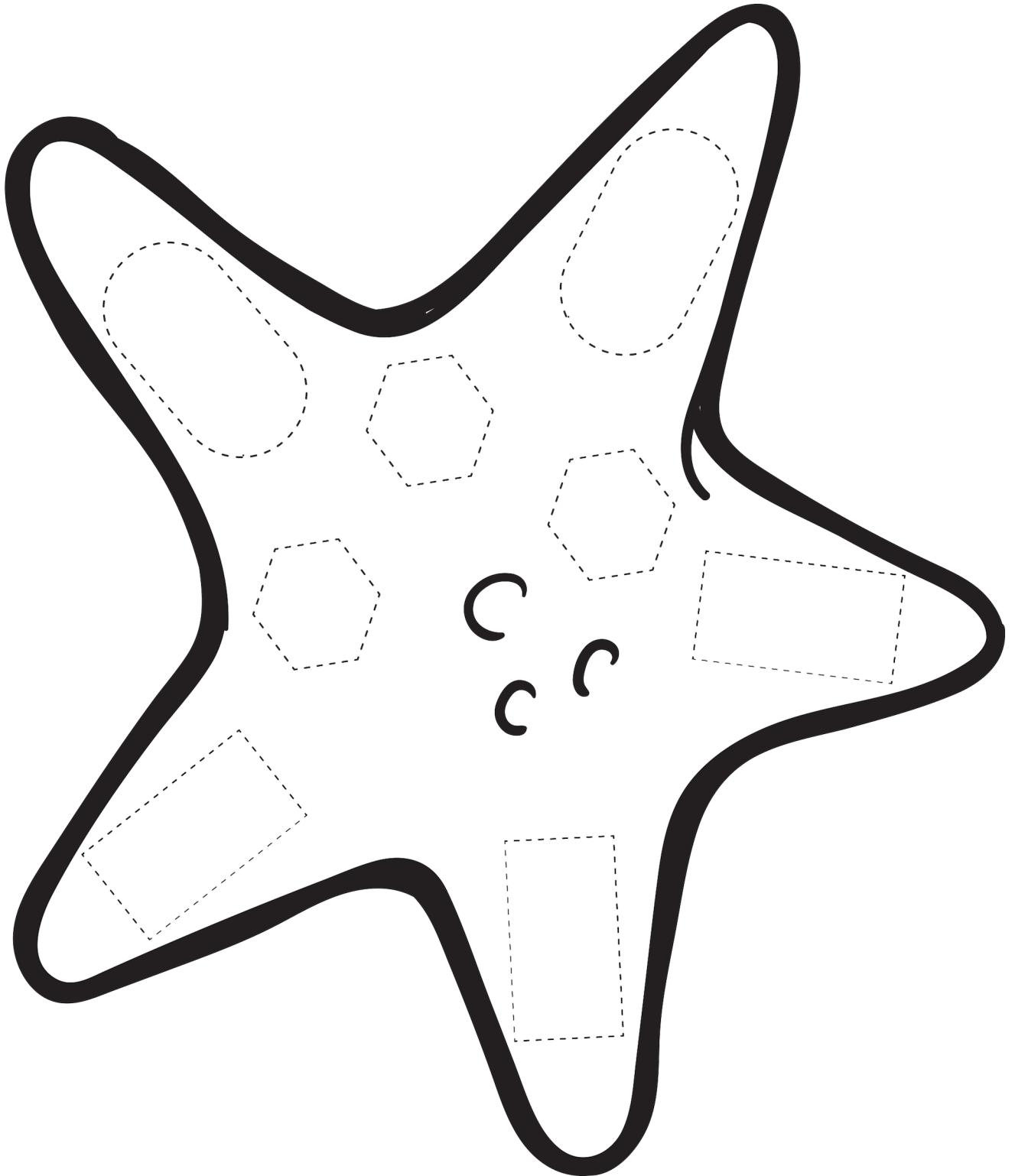
ΑΝΤΙΣΤΟΙΧΙΣΕ ΤΑ ΚΕΦΑΛΑΙΑ ΜΕ ΤΑ ΠΕΖΑ ΓΡΑΜΜΑΤΑ.




Ζωγράφισε τα γεωμετρικά σχήματα
στο καβούρι.



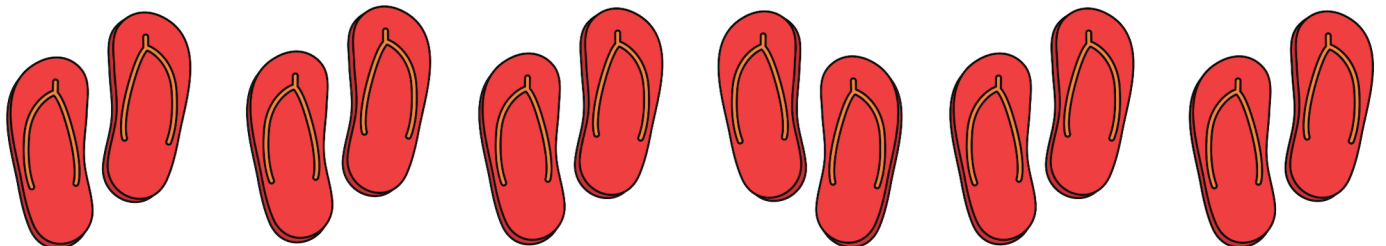


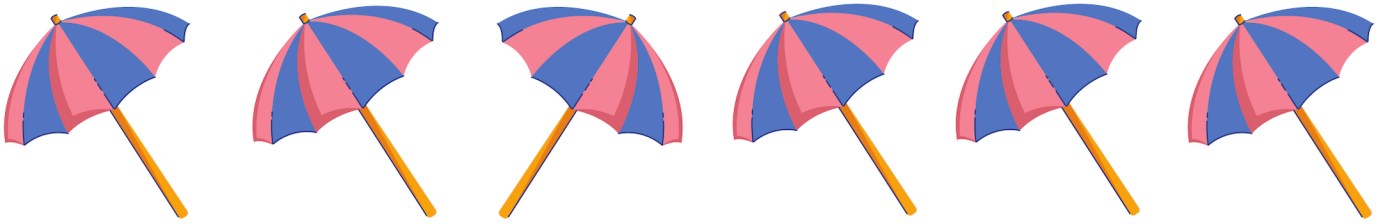

Ζωγράφισε τα γεωμετρικά σχήματα
στον αστερία.



Κύκλωσε το διαφορετικό.



Κύκλωσε το διαφορετικό.





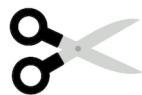


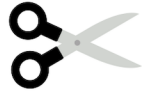
Σε κάθε πλαίσιο κύκλωσε
τα δύο όμοια.



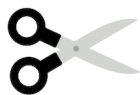
Ένωσε με μια γραμμή τα σανδάλια με το ίδιο χρώμα!




Κόψε και τοποθέτησε τους αστερίες στη
χειρά από τον μικρότερο στον μεγαλύτερο.





Κόψε και τοποθέτησε τα μαγιό στη σειρά από το μικρότερο στο μεγαλύτερο.



Χρωμάτισε το μεγαλύτερο στοιχείο!










Χρωμάτισε το μεγαλύτερο στοιχείο!




Μέτρε τα ψαράκια και γράψε τον σωστό αριθμό!

2




Μέτρα πόσα είναι και ζευγάρισε
τον σωστό αριθμό.



3

4

5



6

7


8



6

8

9



3

4

2


Μέτρα πόσα είναι και ζευγάρισε
τον σωστό αριθμό.



2

6


5



7

6


3



5

7

8



9


6

2

Πόσα είναι;
Γράψε το στα αντίστοιχα κουτάκια!



Συμπλήρωσε τους αριθμούς που λείπουν!




1		3	4	
6		8		

1	2			5
		8		




		3		
	7			10

	2		4	
6				




	2			5
6				











Το παρόν αρχείο αποτελεί πνευματική ιδιοκτησία του
blog LearningCornerandCrafts.com
και προορίζεται μόνο για προσωπική χρήση.

ΑΠΑΓΟΡΕΥΕΤΑΙ η αναδημοσίευση, η αναπαραγωγή,
ολική, μερική ή περιληπτική απόδοση του
περιεχομένου του παρόντος, χωρίς προηγούμενη
γραπτή άδεια. Αν θέλετε να το κοινοποιήσετε
μπορείτε να αντιγράψετε τον ανάλογο σύνδεσμο από
την ιστοσελίδα.

Για οτιδήποτε θελήσετε παρακαλώ πολύ
επικοινωνήστε μαζί μου στο
learningcornerandcrafts@gmail.com