



Φωνολογική
Αποκατάσταση
Ππ



η η



ηαηί

Ακουστική αναγνώριση του φωνήματος στόχου.

Κάθε φορά που θα ακούς τη φωνούλα «π», θα σηκώνεις το ταμπελάκι σου ψηλά.

π	μ	λ	ν	ξ	σ	τ	γ
τ	ν	μ	π	ρ	φ	π	φ
λ	π	δ	π	φ	π	π	κ
μ	π	π	τ	π	μ	τ	μ
τ	π	τ	κ	π	ν	μ	π
μ	τ	κ	τ	κ	π	κ	μ
λ	β	π	θ	λ	π	π	π
τ	γ	ζ	κ	μ	ψ	σ	ν
π	π	κ	μ	γ	ρ	π	π

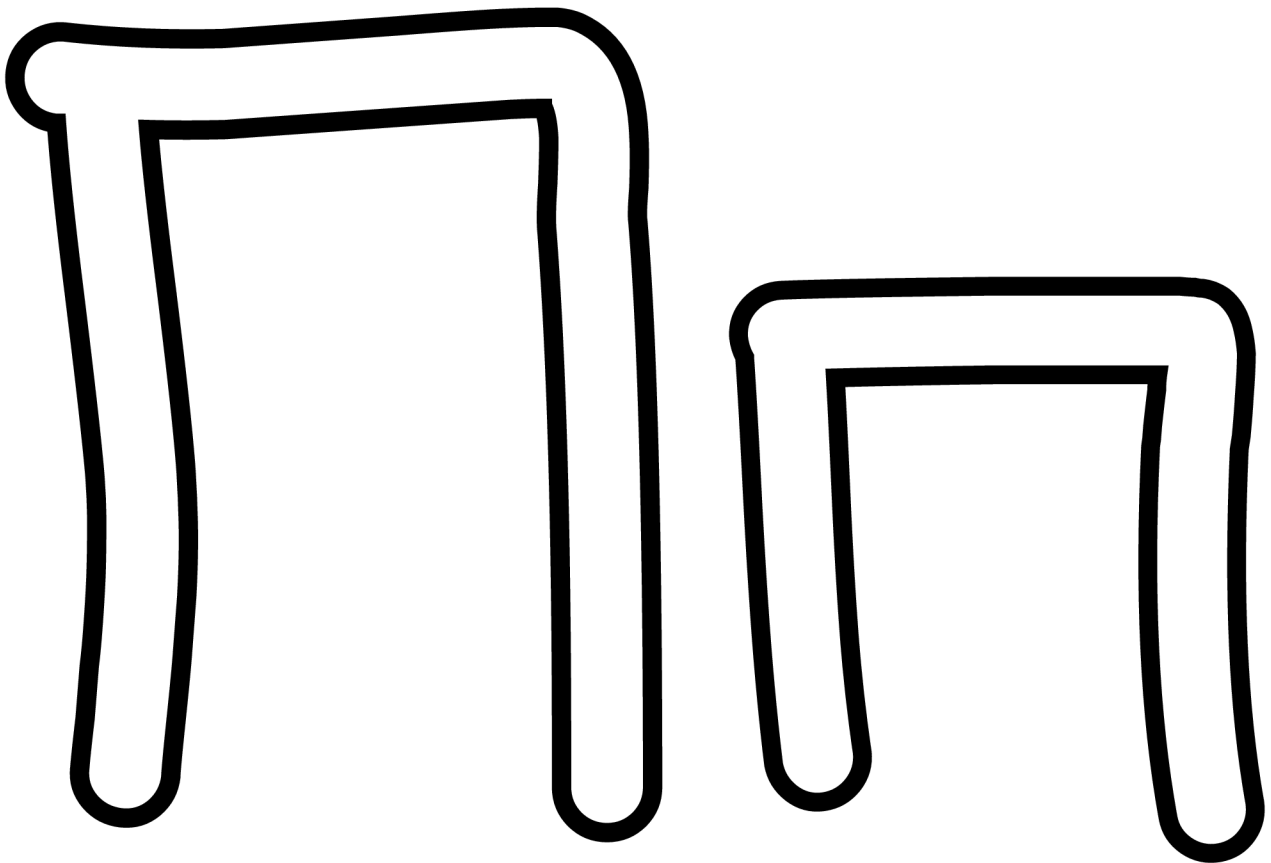
Εντοπισμός του φωνήματος στόχου.

Κύκλωσε τις εικόνες που αρχίζουν από τη φωνούλα «π».



Οπτική αναγνώριση του φωνήματος στόχου.

Χρωμάτισε το «Π» με πράσινο χρώμα και
το «π» με κόκκινο χρώμα.



Οπτική αναγνώριση του φωνήματος στόχου.

Κύκλωσε το γράμμα «Π» με κόκκινο χρώμα.

Π Ο Τ Μ Α Κ Ε Λ Ι Μ Α

Π Υ Τ Η Π Μ Ν Π Π Π Τ

Μ Γ Δ Ζ Ψ Λ Π Η Ο Π

Ο Ε Τ Λ Ξ Ζ Π Τ Π Ο Ε

Α Ε Ο Ι Π Τ Π Λ Υ Ρ Σ

Π Τ Σ Ω Ν Β Ζ Ψ Θ Ι Φ

Π Μ Ν Τ Π Τ Π Τ Λ Π Ν

Μ Ν Ο Ε Π Α Η Ο Α Η Ι

Π Τ Λ Π Μ Ν Τ Π Τ Μ Ρ

Οπτική αναγνώριση του φωνήματος στόχου.

Κύκλωσε το γράμμα «π» με κόκκινο χρώμα.

π τ ο α ε ο π τ μ ν λ π
κ λ η π τ β ψ φ μ λ π τ
π ε ο π ξ θ υ ψ δ λ γ μ
π τ π τ θ υ ζ χ π ξ κ λ ο
ε η ι π λ ι τ γ δ φ ρ σ π
λ μ ν π ι ξ λ π η κ λ π π
τ π τ π μ π η λ ι π μ τ π
τ ρ φ σ τ π τ π τ λ μ τ
π φ γ δ η ξ κ π λ τ π τ

Γραφή του φωνήματος στόχου.

Γράψε το γράμμα «Π, π».

Π

Π

Π

Π

Π

Π

Ακουστική αναγνώριση του φωνήματος στόχου.

Κάθε φορά που θα ακούς τη φωνούλα «π»,
στις **συλλαβές** που θα λέω, θα σηκώνεις το
ταμπελάκι σου ψηλά.

πα	φα	γι	πι	πα	πο
λα	φε	δο	τι	πε	το
τα	πε	ζου	λα	ρα	πι
πι	πο	θα	ρε	τε	πε
πε	που	κο	ξο	με	τι
κε	τε	πο	ψι	μα	τε
τε	νι	κα	χε	πα	πο
με	μα	χα	πο	πι	πα

Σύνθεση συλλαβών του φωνήματος -στόχου

Γράψε τη συλλαβή που σχηματίζεται και διάβασέ τη δυνατά.

Π	Α	Π	Ο	Π	Ε	Π	Ι
□		□		□		□	

Π	Η	Π	Υ	Π	Ω	Π	ΟΥ
□		□		□		□	



Σύνθεση συλλαβών του φωνήματος -στόχου

Γράψε τη συλλαβή που σχηματίζεται και διάβασέ τη δυνατά.

π	α	π	ο	π	ε	π	ι
□		□		□		□	

π	η	π	υ	π	ω	π	ου
□		□		□		□	



Οπτική αναγνώριση του φωνήματος στόχου.

Κύκλωσε τις συλλαβές που έχουν
το γράμμα «π».

πα

φε

ψι

πε

νο

ζα

λα

ξι

που

γε

λι

πε

τα

πο

κι

δο

κα

πα

πι

ρε

λο

κε

ρο

πι

πε

τι

ρε

μο

σε

ψα

κε

λε

σι

νο

πε

κα

τε

ψι

πι

πυ

πο

λα

με

ζε

πα

πω

πυ

πα


Ανάγνωση συλλαβών του φωνήματος στόχου (ΣΦ).

Διάβασε γρήγορα τις συλλαβές του «π».

πα → πε → πα → πι → πο → πη
πη ← πυ ← πε ← πυ ← πα ← πω
↓
που → πε → πα → πε → πο
↓
που
↓
πα ← πα ← πυ ← πω ← πυ
↓
~~~~~

Συμπλήρωση συλλαβών του φωνήματος στόχου.

Συμπλήρωσε τη συλλαβή που λείπει για να σχηματίσεις τη λέξη. Βάλε τόνο στις λέξεις.



\_ \_ τατα



\_ \_ πονι



σα \_ \_ νι



πα \_ \_



\_ \_ νεζες



σκου \_ \_



\_ \_ ντικός



αλε \_ \_ \_



\_ \_ \_ \_ γιον



\_ \_ ρουνι



κου \_ \_



\_ \_ λαργος

Οπτική αναγνώριση του φωνήματος στόχου.

Διάβασε και κύκλωσε τις λέξεις που αρχίζουν από το γράμμα «π».

παπί

καπέλο

μολύβι

πίτα

ποτήρι

τυράκι

ψωμί

βιβλίο

γάλα

νερό

ψυγείο

τσάντα

τέλος

δάσος

ζάρια

φακός

πόδι

πέτρα

Οπτική αναγνώριση του φωνήματος στόχου.

Διάβασε και κύκλωσε τις λέξεις που έχουν  
το γράμμα «π».

πούπουλο

σακάκι

παπί

τρύπα

κήπος

φάπα

τόπι

χάπι

σούπα

κοπέλα

ψυγείο

βεράντα

δώσε

βάρκα

άλογο

σαπούνι

πάνω

κουτάβι

Γραφή λέξεων του φωνήματος στόχου  
με οπτικό βοήθημα (αρχική θέση).

Γράψε τις λέξεις που δείχνουν οι εικόνες.




-----



-----



-----



-----



-----



-----



-----



-----



-----

Γραφή λέξεων του φωνήματος στόχου  
με οπτικό βοήθημα (μεσαιία θέση).

Γράψε τις λέξεις που δείχνουν οι εικόνες.



-----



-----



-----



-----




-----



-----



-----



-----



-----

Σύνθεση λέξεων του φωνήματος στόχου.

Βάλε τις συλλαβές σωστά για να σχηματίσεις λέξεις. Βάλε τόνο στις λέξεις.

τη  
ρι  
πο

---

ρα  
πα  
θυ  
ρο

---

πο  
πε  
νι

---

γα  
πα  
κι

---

Σύνθεση λέξεων του φωνήματος στόχου.

Βάλε τις συλλαβές σωστά για να σχηματίσεις λέξεις. Βάλε τόνο στις λέξεις.

τα

τα

πα

---

λο

που

που

---

που

α

λε

---

που

κη

ρος

---

Σύνθεση λέξεων του φωνήματος στόχου.

Βάλε τις συλλαβές σωστά για να σχηματίσεις λέξεις. Βάλε τόνο στις λέξεις.

ρι  
πε  
τος  
πα

---

πε  
κα  
λο

---

κου  
πι  
νου

---

νη  
ο  
πι

---

Ανάγνωση προτάσεων με λέξεις του  
φωνήματος στόχου.

Διάβασε τις προτάσεις δυνατά και κύκλωσε  
όλα τα «π».

- Ο Πάνος έχει έναν παπαγάλο.
- Η Παρασκευή είναι η αγαπημένη μου μέρα.
- Κάθε πρωί τρώω πιροσκή.
- Πότε θα πάμε στο ποτάμι;
- Πού είναι το πράσινο ποτήρι;
- Αγόρασα ένα πουλόβερ και ένα παντελόνι.
- Τρώω πάντα με πιρούνι και ποτέ με τα χέρια μου.
- Το παπί τρώει πίτα που έφτιαξε η Πετρούλα.
- Ο πετεινός λαλεί κάθε πρωί.
- Πλένω πάντα τα χέρια μου με σαπούνι και πολύ νερό.
- Διάβασα ένα παραμύθι για έναν πειρατή.

Γραφή προτάσεων με λέξεις του  
φωνήματος στόχου.

Γράψε τις προτάσεις που θα ακούσεις  
(επιλογή από προηγούμενη σελίδα).

---

---

---

---

---

---

Ανάγνωση κειμένου με λέξεις του  
φωνήματος στόχου.

Διάβασε το κείμενο δυνατά και  
κύκλωσε όλα τα «π».

Ο Πέτρος και η Πασλίνα ήταν φίλοι από παλιά και κάθε Παρασκευή πήγαιναν μαζί για πατινάζ φορώντας γλαστικά πέδιλα που είχαν χρώμα πορτοκαλί. Το αγαπημένο τους ποτό ήταν η πορτοκαλάδα από φρέσκα πορτοκάλια και τα αγαπημένα τους φαγητά ήταν το προσκή με πατάτα, η πίτσα και το παστό. Ακόμα, τους άρεσε πολύ το παγωμένο παγωτό, η πουτίγκα και το προφιτερόλ. Άκουγαν και οι δύο ποπ μουσική και τους άρεσε πολύ και το περπάτημα κοντά στην Πυροσβεστική.

## Συμπλήρωση λέξεων του κειμένου .

Συμπλήρωσε τις λέξεις που λείπουν.

Ο Πέτρος και η \_\_\_\_\_ ήταν φίλοι από \_\_\_\_\_ και κάθε Παρασκευή πήγαιναν μαζί για \_\_\_\_\_ φορώντας πλαστικά \_\_\_\_\_ που είχαν χρώμα πορτοκαλί. Το αγαπημένο τους ποτό ήταν η \_\_\_\_\_ από φρέσκα πορτοκάλια και τα αγαπημένα τους φαγητά ήταν το προσκή με \_\_\_\_\_, η πίτσα και το παστό. Ακόμα, τους άρεσε πολύ το παγωμένο \_\_\_\_\_, η πουτίγκα και το προφιτερόλ. Άκουγαν και οι δύο ποπ μουσική και τους άρεσε πολύ και το \_\_\_\_\_ κοντά στην Πυροσβεστική.

Γραφή λέξεων του φωνήματος στόχου.


Γράψε 5 λέξεις που ξεκινούν από «π».

Γράψε 5 λέξεις που έχουν μέσα τους το «π».



Γραφή λέξεων του φωνήματος στόχου.

Ζωγράφισε μια εικόνα που  
να περιέχει το «π».



Το παρόν αρχείο αποτελεί πνευματική ιδιοκτησία του blog  
LearningCornerandCrafts.com  
και προορίζεται μόνο για προσωπική χρήση.

ΑΠΑΓΟΡΕΥΕΤΑΙ η αναδημοσίευση, η αναπαραγωγή, ολική, μερική  
ή περιληπτική απόδοση του περιεχομένου του παρόντος, χωρίς  
προηγούμενη γραπτή άδεια. Αν θέλετε να το κοινοποιήσετε  
μπορείτε να αντιγράψετε τον ανάλογο σύνδεσμο από την  
ιστοσελίδα κι όχι την απευθείας παράθεση των εγγράφων.

Για οτιδήποτε θελήσετε παρακαλώ πολύ επικοινωνήστε μαζί μου  
στο [learningcornerandcrafts@gmail.com](mailto:learningcornerandcrafts@gmail.com)